

# Loihde Oyj

## Tilinpäätös 2021

### Liiketoimintakatsaus Q4/2021

4.3.2022

LOIHDE

# Sisältö

1. Loihde yhtiönä
2. Q4/2021 tulos ja keskeiset tapahtumat
3. Vuoden 2021 taloudellinen tulos
4. Näkymät 2022 ja taloudelliset tavoitteet 2021-24



# Loihde on digitalisaation ja turvallisuuden rakentaja.

## DIGITAALINEN KEHITTÄMINEN

Autamme hyödyntämään datalähtöistä digitalisaatiota ja automaatiota kilpailukyvyyn kasvattamiseksi.

## TURVA- RATKAISUT

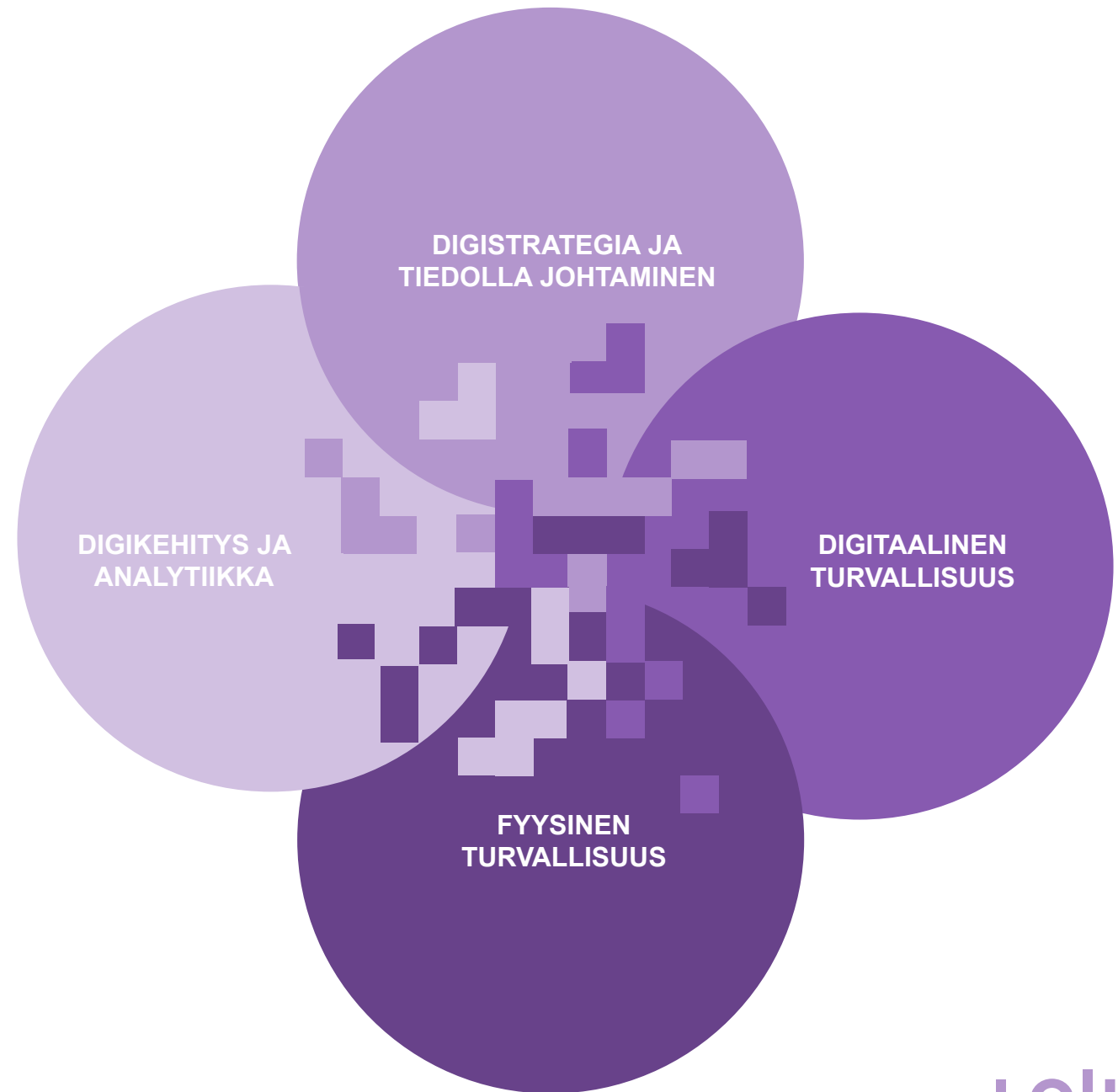
Suojaamme asiakkaitamme fyysisen ja verkkomaailman uhilta ja autamme turvaamaan liiketoiminnan jatkuvuuden.

Lukuisia yhteisiä asiakkuuksia  
Integraatiokyvykkyys  
Turvajärjestelmien datan hyödyntäminen

---

**Kattava ja ainutlaatuinen  
tarjoomamme istuu hyvin  
tämän hetken murrokseen,  
jossa digitaalinen ja fyysinen  
maailma limittyvät  
keskenään.**

---



# Strategiamme kulmakivet

---

**ORGAANINEN KASVU JA  
KANNATTAVUUDEN  
PARANTAMINEN**

**KESKITTÄMINEN DIGITAALISEN  
KEHITTÄMISEN JA  
TURVAMARKKINOIDEN  
KASVUSEGMENTTEIHIN**

**SYNERGIAETUJA  
KONSERNIYHTEISTYÖLLÄ**

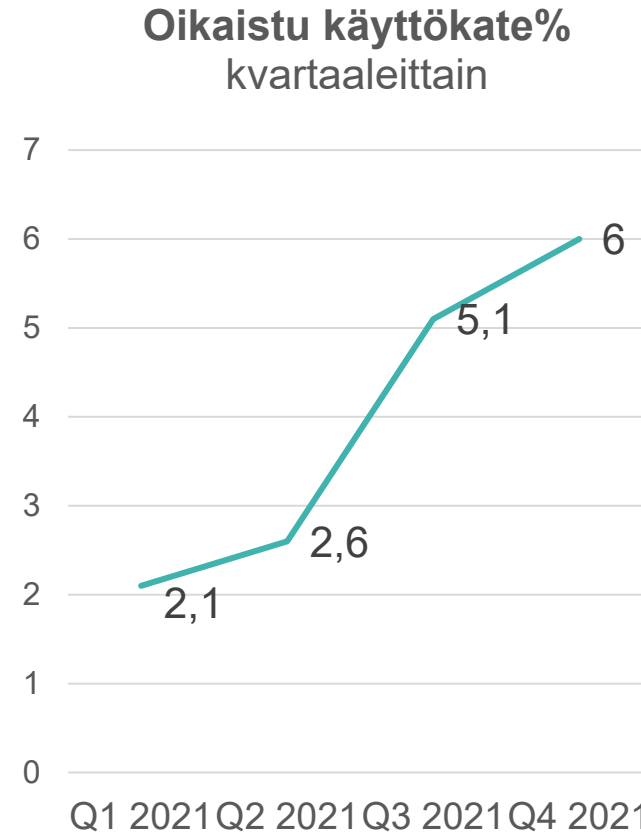
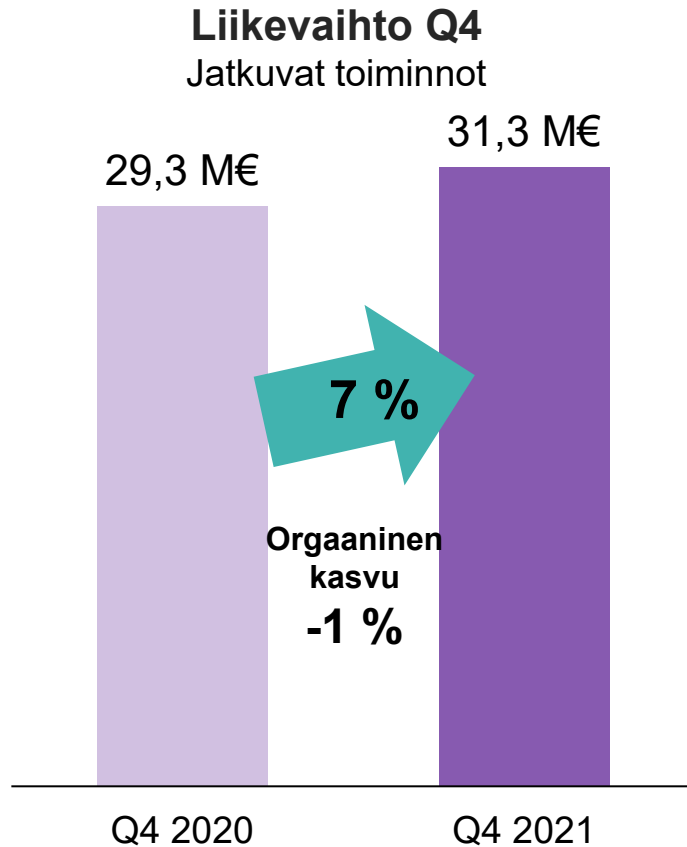
**KASVUN VAUHDITTAMINEN  
VALIKOIDUIN YRITYSOSTOIN**

**IHMISET TEKEVÄT LOIHTEN  
JA SEN PALVELUT**

# Olennaiset tapahtumat loka-joulukuussa 2021



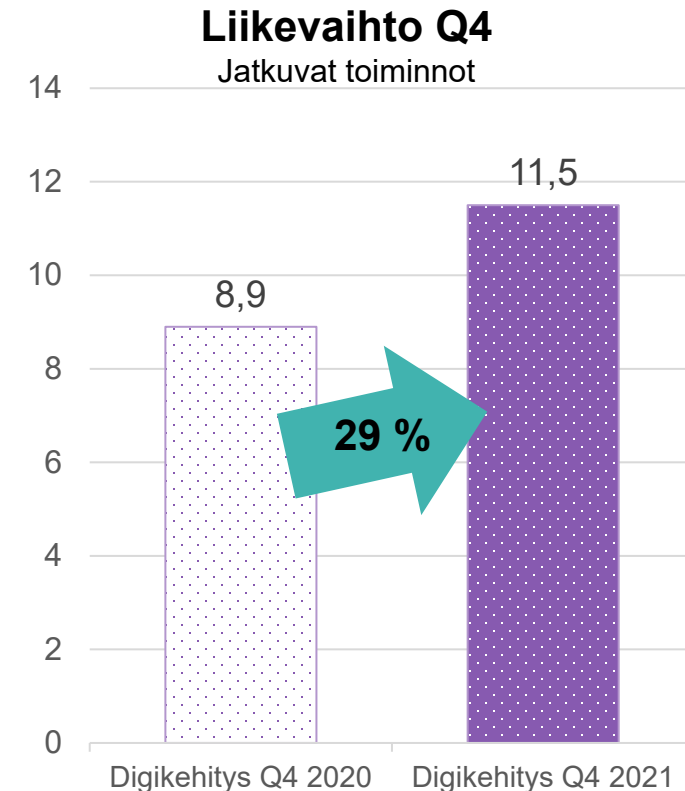
# Jatkuvien toimintojen liikevaihto kasvoi 7 %, oikaistu käyttökate jatkui nousu-uralla ja oli 6,0 %\*



\* FAS-kirjanpitostandardin mukainen. Yhtiö suunnittelee siirtyvänsä IFRS-standardin mukaiseen raportointiin strategiakauden aikana. IFRS-siirtymä nostaa oikaistua EBITDA-marginaalia johdon arvion mukaan noin 3-4 prosenttiyksikköä FAS-standardin mukaisesti laskettua korkeammaksi.

# Digitaalisen kehittämisen liikevaihto kasvoi kaikkiaan 29 %, orgaanisesti 5 %

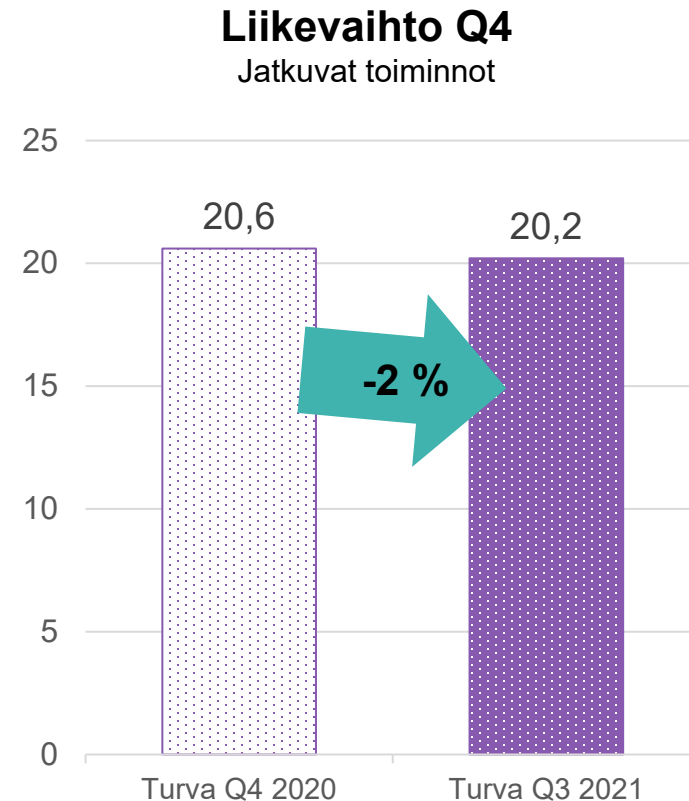
- Yritysten panostaminen digitalisaatioon ja tiedolla johtamiseen näkyy digi- ja data-palveluidemme voimakkaana kysyntänä.
- Laaja tarjoomamme kattaa monipuolisesti asiakkaiden tarpeita digistrategian luomisesta data-analytiikkaan ja ohjelmistokehitykseen.
- Olemme edistyneet kolmen yhtiön verkostomallin kehittämisessä ja yhdessä olemme pystyneet syventämään asiakkuuksia.
- Hyvä onnistuminen rekrytoinneissa luo pohjaa kasvun edellytyksille.
- Useita uusia asiakkuuksia






# Turvaliiketoiminta lähellä vuodentakaista ennätysliikevaihtoa

- Vertailukauden liikevaihto oli koronasta johtuneen patoutuneen kysynnän vuoksi poikkeuksellisen korkea, lähes saman tason saavuttaminen ylitti odotuksemme.
- Komponenttipula aiheuttanut viivästyksiä osaan projekteista.
- Tilauskanta on hyvällä tasolla.
- Yhteensä 12,9 miljoonan euron puitesopimukset lukituksesta ja kulunvalvonnasta Puolustusvoimien kanssa.
- Edistyksellinen videoanalytiikkaratkaisu Tullille yhdessä Loihde Analyticsin kanssa.
- Kyberturvauhat luovat kysyntää jatkuville valvontaja reagointipalveluille.



# Tilikauden 2021 tulos



# Vuoden 2021 kohokohtia

**Loihde Advisoryn  
hankinta**

Strategian mukainen  
fokusointi ydinliiketoimintoihin

Uusi yhteinen brändi

**LOIHDE**

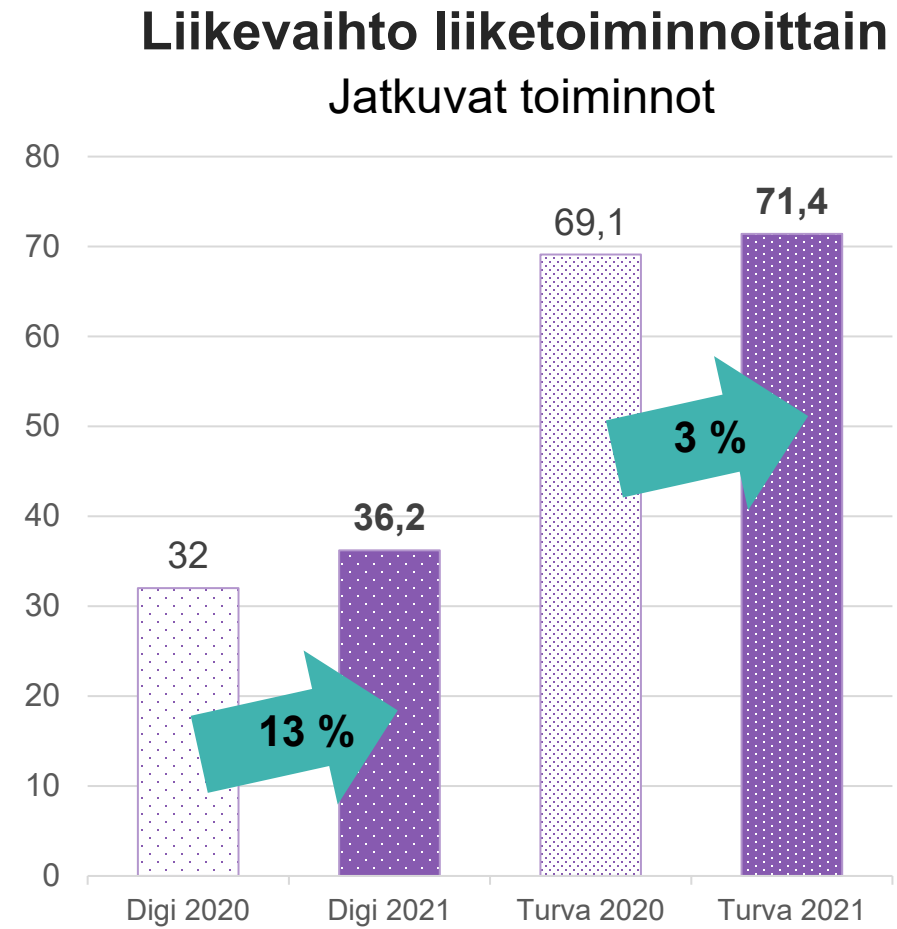
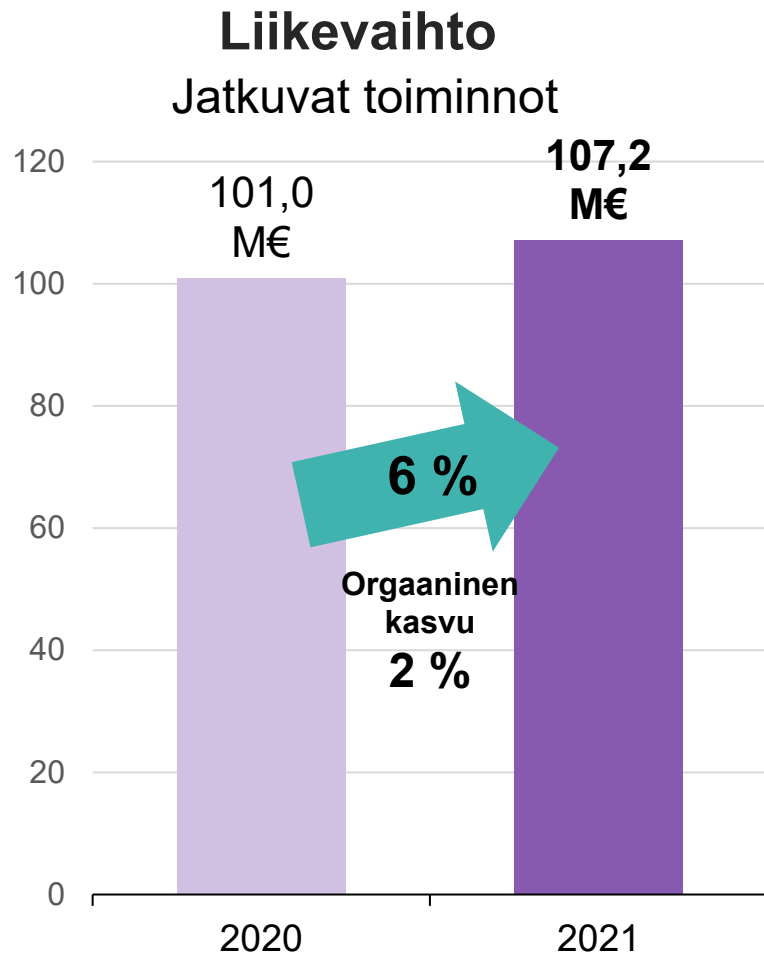
IHMISET EDELLÄ JO VUODESTA 1882

Useita onnistumisia  
yhteistarjooman ja  
integroitujen ratkaisujen  
myynnissä



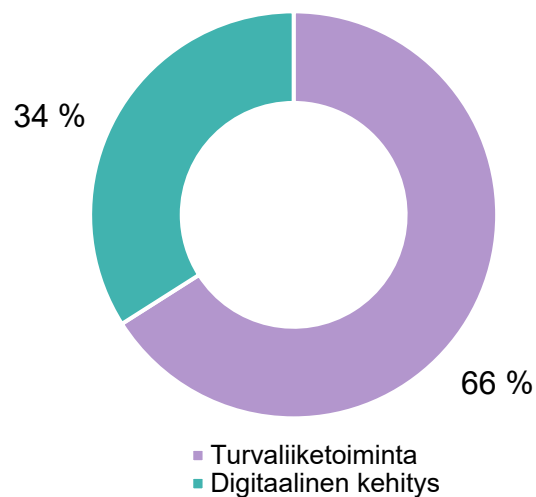
**LOIHDE**

# Koko vuoden liikevaihto kasvoi 6 %

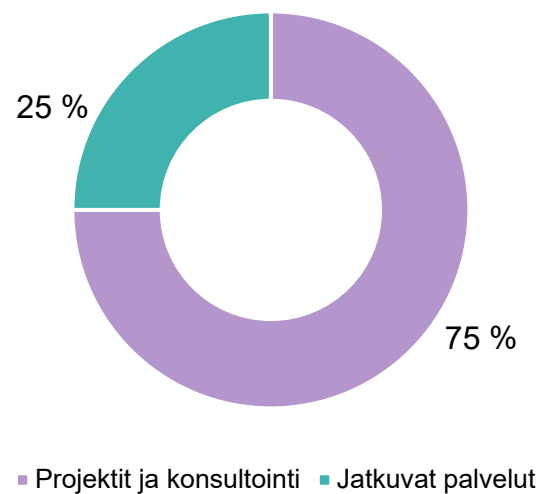


# Liikevaihdon jakauma

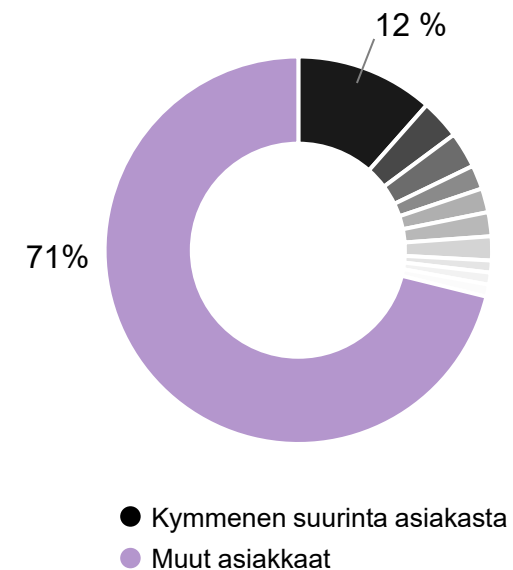
Liiketoiminnoittain\*



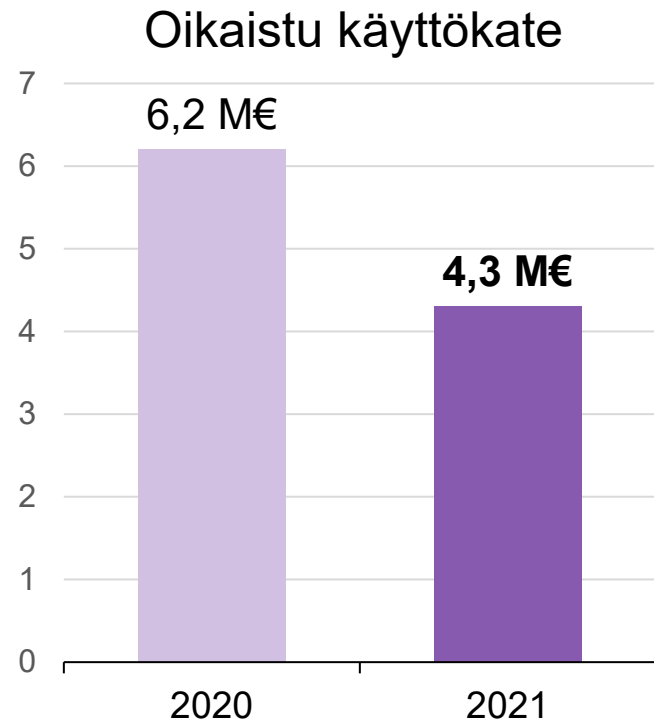
Jatkuvan laskutuksen osuus



Asiakkaittain



# Kannattavuus odotetulla tasolla



**Tilikauden tulos**  
0,6 M€ (-4,2)

**Osakekohtainen tulos**  
0,10 € (-0,75)


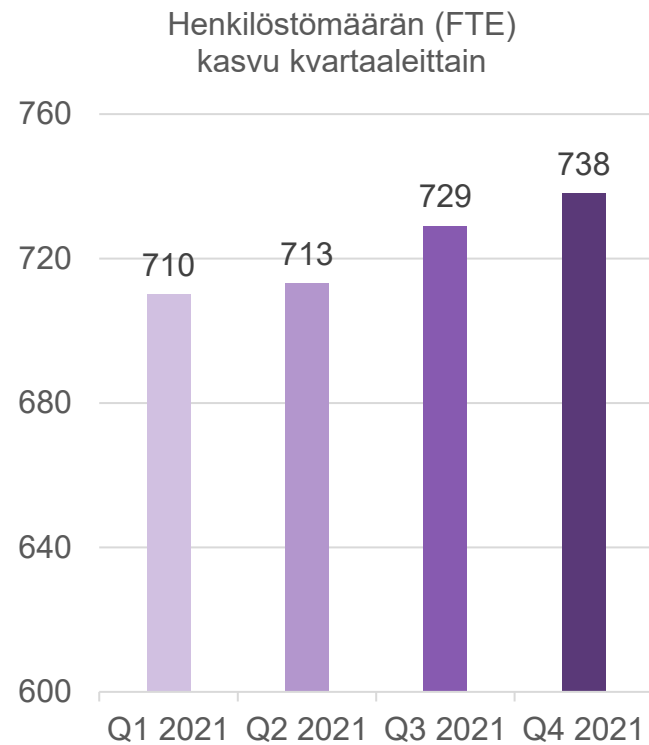
**Tase**  
127,6 M€ (136,7)

**Omavaraisuusaste**  
80,4 M€ (81,3)

FAS-kirjanpitostandardin mukainen. Yhtiö suunnittelee siirtyvänsä IFRS-standardin mukaiseen raportointiin strategiakauden aikana. IFRS-siirtymä nostaa oikaistua EBITDA-marginaalia johdon arvion mukaan noin 3-4 prosenttiyksikköä FAS-standardin mukaisesti laskettua korkeammaksi.

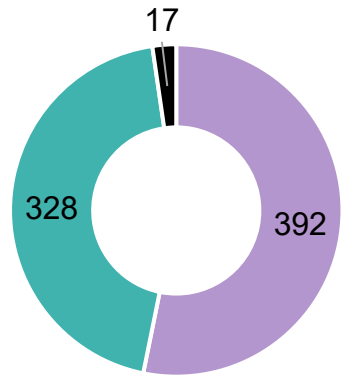


# Henkilöstömäärä kasvussa



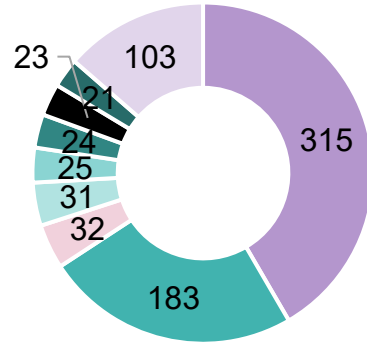
# Ihmiset tekevät Loihdeen

Henkilöstön jakautuminen liiketoiminnoittain (FTE)



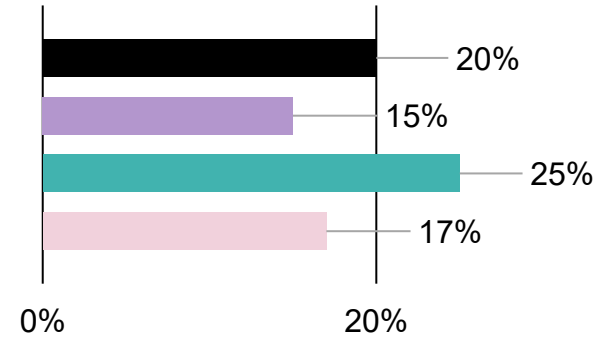
- Turvaratkaisut
- Digitaalinen kehittäminen
- Muut

Suurimmat toimipisteet (NOE)



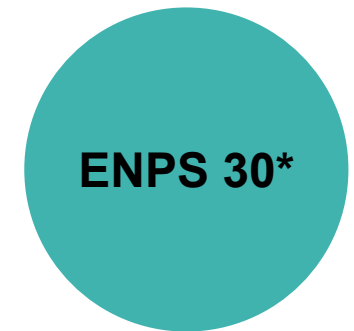
- Pääkaupunkiseutu
- Lappeenranta
- Vaasa
- Kokkola
- Muut
- Oulu
- Seinäjoki
- Jyväskylä
- Tampere

Naisten osuus



- Henkilöstö
- Johtoryhmä
- Esihenkilöt
- Hallitus

Henkilöstötyytyväisyys



\*) asteikko -100 - +100, kaikkien yhtiöiden keskiarvo vuonna 2021



# Tilikauden jälkeiset tapahtumat

---

## Kuituverkon myynti

Loihde Trust Oy on 3.1.2022 myynyt Kuusamon, Kemijärven ja Sallan seuduilla sijaitsevat kuituverkkonsa kuituverkkoyhtiö Koillisnet Oy:lle. Kauppahinta oli 4,7 miljoonaa euroa ja Loihde kirjaa kaupasta 3,9 miljoonan euron myyntivoiton.

## Omien osakkeiden hankinta

Loihde Oyj:n hallitus päätti 4.1.2021 aloittaa yhtiön omien osakkeiden hankinnan. Hankittavien osakkeiden enimmäismäärä on 230 000, joka vastaa noin 3,8 prosenttia yhtiön osakkeista. Osakkeiden hankintaan käytetään kuitenkin enintään 5 000 000 euroa.

# Osinkoehdotus

Emoyhtiön voitonjakokelpoiset varat ovat 112 929 594,56 euroa ja emoyhtiön tilikauden voitto 5 791 493,15 euroa.

Hallitus ehdottaa yhtiökokoukselle, että voitonjakokelpoisista varoista jaetaan osinkoa **0,14 euroa osakkeelta** perustuen yhtiön operatiiviseen tulokseen. Lisäksi hallitus ehdottaa maksettavaksi Hibox-yrityskaupan myyntivoittoon perustuvan lisäosion **0,41 euroa osakkeelta**.

Osinko ja lisäosinko vastaisivat tilinpäätöksen allekirjoituspäivän tilanteen mukaan yhteensä 3 252 560,85 euroa.

**0,55 €**

# Ohjeistuksemme vuodelle 2022

Vuonna 2022 Loihde odottaa jatkuvien toimintojen liikevaihdon turvaliiketoiminnassa kasvavan ja digitaalisessa kehittämisessä kasvavan edellisvuotta nopeammin eli yli 13 %.

Konsernin oikaistun käyttökateen arvioidaan paranevan vuoden 2021 tasosta, joka oli 4,3 miljoonaa euroa.

# Taloudelliset tavoitteemme 2021-24

**Liikevaihdon vuotuinen kasvu  
keskimäärin yli**

**10 %**

yritysostot huomioiden

**Oikaistu EBITDA-marginaali  
kauden lopussa yli**

**10 %**

IFRS-standardin mukaan laskettuna

Yhtiö suunnittelee siirtyvänsä IFRS-standardin mukaiseen raportointiin strategiakauden aikana. IFRS-siirtymä nostaa oikaistua EBITDA-marginaalia johdon arvion mukaan noin 3-4 prosenttiyksikköä FAS-standardin mukaisesti laskettua korkeammaksi. Ero johtuu pääasiassa IFRS 16-standardin mukaisesta vuokrasopimus- ja leasing-käsittelystä.

**Kiitos!**

**IHMISET  
EDELLÄ JO  
VUODESTA  
1882.**

# Keskeiset tunnusluvut

1 000 euroa	10-12 2021	10-12 2020	Muutos %	1-12 2021	1-12 2020	Muutos %
Liikevaihto, t€	31 255	30 561	2 %	108 079	106 823	1 %
- Turvaliiketoiminta	20 215	20 558	-2 %	71 421	69 122	3 %
- Digitaalisen kehittämisen liiketoiminta	11 491	10 156	13 %	37 054	37 859	-2 %
- Muut (sis. eliminoinnit)	-451	-152	196 %	-396	-158	151 %
Liikevaihto, jatkuvat toiminnot, t€ <sup>1</sup>	31 255	29 345	7 %	107 196	101 026	6 %
- Turvaliiketoiminta	20 215	20 558	-2 %	71 421	69 122	3 %
- Digitaalisen kehittämisen liiketoiminta	11 491	8 932	29 %	36 164	32 028	13 %
- Muut (sis. eliminoinnit)	-451	-144	213 %	-389	-124	214 %
Käyttökate (EBITDA), t€	1 775	1 868	-5 %	9 389	5 434	73 %
Oikaistu käyttökate (EBITDA), t€ <sup>2</sup>	1 885	2 232	-16 %	4 250	6 160	-31 %
Oikaistu käyttökate (EBITDA), %	6,0	7,3		3,9	5,8	
Liikevoitto ilman liikearvopoistoja (EBITA), t€	1 265	1 355	-7 %	7 427	3 386	119 %
Liikevoitto ilman liikearvopoistoja (EBITA), %	4,0	4,4		6,9	3,2	
Oikaistu liikevoitto ilman liikearvopoistoja, t€ <sup>2</sup>	1 376	1 719	-20 %	2 288	4 113	-44 %
Oikaistu liikevoitto ilman liikearvopoistoja, % <sup>2</sup>	4,4	5,6		2,1	3,8	
Liikevoitto (EBIT), t€	-685	-420	63 %	-82	-3 838	-98 %
Oikaistu liikevoitto, t€ <sup>2</sup>	-575	-56	921 %	-5 222	-3 111	68 %
Katsauskauden tulos, t€	-563	-177	218 %	603	-4 172	-115 %
Oikaistu katsauskauden tulos, t€ <sup>2</sup>	-620	114	-645 %	-4 812	-3 590	34 %
Omavaraisuusaste, %	80,4	81,3	-1 %	80,4	81,3	-1 %
Osakekohtainen tulos (EPS), euroa <sup>3</sup>	-0,09	-0,03	217 %	0,10	-0,75	-114 %
Henkilöstön lkm keskimäärin	738	716	3 %	720	714	1 %

1 Jatkuvien toimintojen liikevaihdossa ei ole mukana Hibox Systems Oy Ab:n liikevaihtoa tammi–helmikuulta 2021 0,9 M€ ja vuodelta 2020 5,8 M€.

2 Oikaistu käyttökate, oikaistu liikevoitto ennen liikearvopoistoja, oikaistu liikevoitto ja oikaistu tilikauden tulos on laskettu vähentämällä kiinteistöjen, käyttöomaisuusosakkeiden ja liiketoimintojen myynneistä aiheutuneet myynti-voitot/-tappiot, vakuutus- ja muut korvaukset sekä muut oikaisut vastaavasta raportoidusta luvusta.

3 Konsernin omistamat omat osakkeet vähennetty kokonaisosakemäärästä