

Vuosikertomus 2020

VIRIA

Sisältö

Toimitusjohtajan katsaus	3
Viria-konserni lyhyesti	5
Strategia	6
Avainluvut	7
Taloudellinen tulos	8
Turvaratkaisut	9
Digitaalinen kehittäminen	11
Yritysvastuu	13
Hallinnointi	17
Hallituksen toimintakertomus	19
Tilinpäätös	25
Konsernituloslaskelma	25
Konsernitase	26
Konsernin rahoituslaskelma	27
Emoyhtiön tuloslaskelma	28
Emoyhtiön tase	29
Emoyhtiön rahoituslaskelma	30
Tilinpäätöksen liitetiedot	31
Allekirjoitukset	42
Tilintarkastuskertomus	43
Tietoa osakkeenomistajille	45



Toimitusjohtajan katsaus

Toimitusjohtajan katsaus

Vuosi 2020 oli koronapandemian myötä hyvin poikkeuksellinen. Viriassa vuoden kehityskulku noudatti hyvin samaa kaavaa kuin markkinoilla yleisemminkin. Yhtiön alkuvuonna hyvin alkanut kasvu tyrehtyi keväällä, kun pandemian puhkeamisen myötä epävarmuus valtasi alaa, asiakkaiden päätöksenteko pitkittyi ja rajoitustoimet estivät asiakastoimituksia. Alkusyösyn aikana tilanne tasaantui, eikä pandemian toinen aalto syksyllä enää vaikuttanut liiketoimintaa heikentävästi. Loppuvuosi olikin jo oikein hyvä; asiakkaat käynnistivät siirtämiään hankkeita ja etätyöskentelyn edellyttämät uudet toimintatavat vakiintuivat. Pandemiasta johtuva epävarmuus kuitenkin jatkui ja ulottuu varmasti vielä vuodelle 2021.

Viria kasvatti liikevaihtoaan 3,6 prosentilla 106,8 miljoonaan euroon, ja oikaistu käyttökate oli 6,2 miljoonaa euroa eli 5,8 % liikevaihdosta. Olosuhteet huomioiden voimme olla tähän tyytyväisiä. Korona leikkasi vuodelle odotettua kasvua, mutta kaikkiaan sen vaikutukset yhtiön liiketoimintaan olivat koko vuoden osalta maltilliset. Esimerkiksi markkinointi- ja matkakulut jäivät pandemian vuoksi suunnitellusta tasosta ja täten autoivat kannattavuudessa.

Liikevaihdon kasvu on pääosin peräisin Virian turvaliiketoiminnasta. Digitaalisen kehittämisen liiketoimintaan kevään epävarmuus vaikutti voimakkaammin. Siinä liiketoiminta alkoi normalisoitua vasta vuoden loppupuolella, mutta vuoden viimeiset kuukaudet olivatkin jo varsin hyviä.

Virian liiketoiminnasta noin neljännes on jatkuvia palveluita, ja tämä toi yhtiölle vakautta aikana, jolloin projektiliike-

toiminta sekä konsultointi kärsivät pandemian tuomista epävarmuuksista. Jatkuvien palveluiden osuuden kasvattaminen on yksi meidän prioriteeteistamme ja olemme esimerkiksi kyberturvan SOC-palveluissa erittäin hyvässä kasvuvauhdissa.

Viria toimii kahdella kasvavalla ja yhteiskunnan kehityksen kannalta keskeisellä toimialalla, turvallisuudessa ja digitaalisissa palveluissa. Koronapandemian myötä digitalisaatio on levittäytynyt myös sellaisille aloille ja toimintoihin, jotka ovat tähän asti pärjänneet perinteisemmällä toimintatavalla. Tämä lisää kysyntää Virian tuottamille palveluille ja on näkynyt myös siinä, että digitalisaatioprojekteihin yhdistetään yhä useammin prosessien uudistamista palvelumuotoilua hyödyntämällä.

” Viria toimii kahdella kasvavalla ja yhteiskunnan kehityksen kannalta keskeisellä toimialalla, turvallisuudessa ja digitaalisissa palveluissa.

Toimintojen siirtyessä yhä voimakkaammin verkkoon kyberturvallisuuden merkitys kasvaa ja ulottuu yhä laajemmalle myös fyysiseen maailmaan. Tietomurrot ja erilaiset kyberhyökkäykset jatkavat kasvuaan ja ovat merkittävä uhka kaikille toimialoille. Pula tietoturvaosaajista luo kysyntää Virian tarjoamille kokonaisvaltaisille tietoturva- ja

yritysverkkopalveluille. Nämä yhdistettynä fyysisen turvan ratkaisuihimme muodostavat hyvin kattavan turvallisuuden kokonaistarjooman.

Digitalisaation edistämiseen ja tiedon parempaan hyödyntämiseen liittyviä palveluita tuotetaan Virialla kahdessa yhtiössä, Aureoliksessa ja Bitfactorissa. Yhtiöt ovat kuluneen vuoden aikana tiivistäneet yhteistyötään ja yhdistäneet palvelutarjoomansa Murros-asiantuntijapalveluksi. Yli kolmensadan asiantuntijansa voimin yhtiöt pystyvät palvelemaan asiakkaita hyvin laajasti. Monipuolinen osaamisemme kattaa muun muassa tiedolla johtamisen edistämisen, palvelumuotoilun, digitaalisten palveluiden toteuttamisen ja erilaisille data-alustoille toteutettavan data-analytiikan ja tekoälyratkaisut.

Henkilöstömme ja asiakkaidemme terveys ja turvallisuus ovat meille ensisijaisen tärkeitä, ja viimeisen vuoden aikana tähän saatiin paneutua korostuneesti. Olen ylpeä henkilöstöstämme, joka on hyvin tehokkaasti omaksunut etätyön ja turvallisen lähityön parhaat käytännöt ja osoittanut ketteryyttä ja asiakaslähtöistä asennetta uudenaikaisessa tilanteessa. Isot kiitokset teille.

Haluan myös kiittää asiakkaitamme ja osakkeenomistajiamme luottamuksestanne Viriaa kohtaan.

Samu Kontinen

Viria-konserni lyhyesti

Viria on digipalveluiden ja turvateknologian ratkaisutoimittaja, jonka perustehtävänä on rakentaa digitaalisia palveluja ja turvallisia verkkoyhteyksiä sekä suojella tietoturva- ja muilta turvallisuusriskeiltä.

Konsernilla on kaksi liiketoiminta-aluetta, digitaalinen kehittäminen ja turvaliiketoiminta.

Digitaalinen kehittäminen tuottaa asiakkaille tiedolla johtamisen, data-analytiikan sekä digitalisaation edistämisen ratkaisuja palvelu- ja käyttöliittymämuotoilusta ohjelmistokehitykseen. Virian turvaliiketoiminta pohjautuu yhden turvallisuuden periaatteelle, jossa yhdistyvät sekä kyberturvapalvelut että turvateknologian ja lukituksen ratkaisut.

Molemmat liiketoimintamme ovat saavuttaneet vahvan jalansijan kasvavilla markkinoilla. Niillä on laaja asiakaskunta esimerkiksi terveydenhuollon ja kaupan alalla, finanssi- ja vakuutusosalalla sekä energiasektorilla. Digitalisaation kannalta kiinnostavassa vaiheessa olevina toimialoina näemme muun muassa sote- ja kaupan alat sekä teollisuuden, joissa digitalisaatio antaa merkittäviä mahdollisuuksia prosessien ja asiakaskokemuksen kehittämiseen.

Yritysten ja yhteiskunnan voimakas digitalisaatiokehitys on yksi Virian kasvun tärkeimmistä ajureista ja jatkuvaan kehittymiseen innostava muutosvoima. Se vaikuttaa joko suoraan tai välillisesti lähes kaikkiin palvelualueisiimme, tyypillisimmin ohjelmistokehitykseen ja data-analytiikan hyödyntämiseen, mutta lisää merkittävästi myös kyberturvapalveluiden tarvetta.

Haluamme toimia asiakasta lähellä, ja 22 paikkakunnalle levittäytynyt toimipaikkaverkostomme varmistaa kattavan valtakunnallisen palvelukyvyn. Suurimmat toimipaikkamme ovat pääkaupunkiseudulla ja Oulussa.

Palvelualueemme

DIGITAALINEN KEHITTÄMINEN



Tiedolla johtaminen



Data-alustat ja raportointi



Analytiikka ja tekoäly



Palvelu- ja liiketoimintamuotoilu



Ohjelmistokehitys

TURVARATKAISUT



Kyberturva



IT-infrastruktuuuri



Identiteetin- ja pääsynhallinta



Turvateknologia



Rakenteellinen turvallisuus

Strategia

Teemme parempaa ja turvallisempaa huomista tiedon ja älykkään teknologian avulla.

1 Edistämme asiakkaidemme menestystä kahdella tavalla:

Autamme hyödyntämään tietoa ja digitalisaatiota paremman asiakaskokemuksen tuottamiseksi ja kilpailuedun saavuttamiseksi.

Rakennamme innovatiivisia ja kestäviä digitaalisia palveluita, jotka perustuvat palvelumuotoilun ja datan hyödyntämisen kautta saatuu vankkaan ymmärryksen asiakkaistamme ja heidän tarpeistaan. Olemme edelläkävijä tieto-ohjautuvien organisaatioiden kehittämisessä.

2

Luomme mielenrauhaa suojaamalla ihmiset, tiedon ja omaisuuden ratkaisuille, jotka varmistavat turvallisen ja sujuvan arjen.

Ainoana Suomessa tarjoamme kokonaisturvallisuutta, joka kattaa sekä digitaalisen että fyysisen suojan ja näin tehostaa asiakkaan turvallisuuden hallintaa. Haluamme tehdä turvallisuudesta vaivatonta ja mahdollistaa sen, että tiedon ja järjestelmien ja kulkuväylien käyttö on niihin oikeutetuille paitsi turvallista, myös sujuvaa.

Kasvamme kaikissa liiketoiminnoissa.

Yritysten ja yhteiskunnan vahva digitalisaatiokehitys sekä digitaalisen ja fyysisen maailman limittyminen keskenään tarjoavat Virialle ja sen palveluille hyvät edellytykset kasvuun.

Kasvun lähteenä näemme palveluidemme kysynnän ja strategiset painotuksemme kasvaviin palvelualueisiin, kuten data-analytiikkaan, liiketoiminnan digitalisointiin sekä kyberturvallisuuteen. Laaja asiakaskuntamme antaa mahdollisuuksia synergioihin palveluidemme myynnissä, ja liiketoimintojen toisiaan täydentävät kyvykkyudet toimivat pohjana uusille innovatiivisille asiakasratkaisuille. Pystymme esimerkiksi yhdistämään fyysisen turvan ja kyberturvan yhdeksi palvelukokonaisuudeksi ja liitämme turvallisuus-

ratkaisuihin analytiikkaa, jonka ansiosta ne paitsi turvaavat, myös tuovat tehokkuutta asiakkaidemme toimintaan.

Tavoittelemme kasvua ja kannattavuuden parantumista kaikilla liiketoiminta-alueillamme. Vahva taseemme mahdollistaa myös strategiaa tukevat yritysostot.

Menestyksemme perustuu ihmisiin ja heidän osaamiseensa.

Ihmiset tekevät Virian ja sen palvelut. Korkea asiakastytyväisyytemme perustuu osaavaan ja sitoutuneeseen henkilöstöön ja palvelukykyymme ympäri Suomen. Haluamme tarjota työpaikan, jossa ihmiset voivat hyvin, kehittyvät ammattilaisina ja kokevat tekevänsä merkityksellistä työtä joka päivä.

Globaalit trendit strategiamme taustalla

Digitalisaatio muuttaa toimintatapoja

- Uudet liiketoiminta- ja ansaintamallit
- Ostamisen ja kuluttamisen murros
- Datan kasvava hyödyntäminen
- Automatiikka, robotiikka, tekoäly ja IoT
- IT:n siirtyminen pilveen

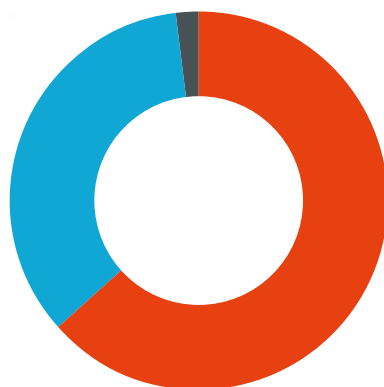
Turvallisuuden tarve kasvaa

- Digitalisaatio altistaa uusille uhille
- Kyberrikollisuuden ammattimaistuminen
- Valtioihin kohdistuvat kyberhyökkäykset
- Haktivismi

Avainluvut 2020

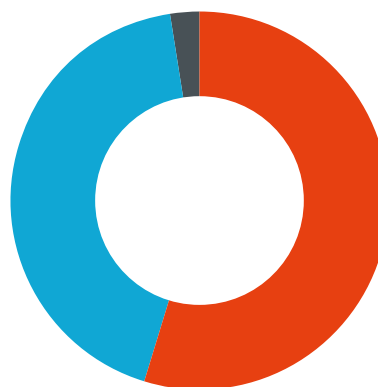
Liikevaihto 106,8 M€
 Oikaistu käyttökate 6,2 M€
 Tase 136,7 M€
 Henkilöstö 714

LIKEVAIHDON JAKAUMA
LIKETOIMINNOITTAIN, M€



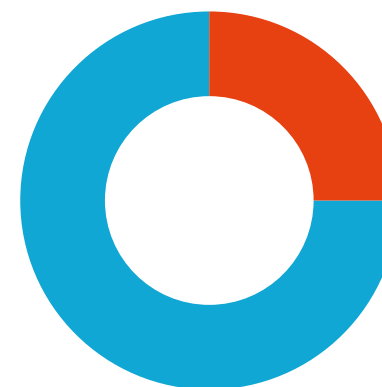
- Turva 69,1
- Digikehitys 37,9
- Muut 1,9

HENKILÖSTÖN JAKAUMA
LIKETOIMINNOITTAIN (FTE)



- Turva 391
- Digikehitys 307
- Emoyhtiö 16

LIKEVAIHDON
JAKAUTUMINEN



- Jatkuvat palvelut 25 %
- Projektit ja konsultointi 75 %

Taloudellinen tulos

Virian liikevaihto kasvoi tilivuonna 3,6 prosenttia 106,2 miljoonaan euroon.

Liikevaihto kasvoi erityisesti Virian turvaliiketoiminnassa. Koronapandemia heikensi konsernin suunniteltua kasvua, mutta kaikkiaan sen vaikutukset liiketoimintaan jäivät maltillisiksi.

Oikaistu käyttökate parani edelliseen vuoteen nähden 12,2 % ollen 6,2 miljoonaa euroa. Koronasta johtuvien rajoitustoimien vuoksi vuoden aikana saavutettiin kustannussäästöjä erityisesti matkustamisessa, niiden arvioidaan kuitenkin jäävän väliaikaisiksi.

Konsernin tilikauden voitto oli -4,2 (10,9) miljoonaa euroa ja osakekohtainen tulos -0,75 (2,04) euroa. Tulokseen vaikuttavat viime vuosina tehdyistä yritysostoista johtuvat konsernilikearvopoiistot. Vertailuvuoden tulosta selittää DNA:n osakkeiden myynnistä saatu 18 miljoonan euron myyntivoitto.

Asiakascase



Ylittääkö väkimäärä suositukset?

Helsingin kaupunki käyttää Virian toimittamaa, videoanalytiikkaan perustuvaa palvelua, joka kertoo, paljonko ihmisiä on liikkeellä kaupungin keskeisissä ulkotiloissa eri aikoina.

Massalaskentapalvelu parantaa kaupungin turvallisuutta auttamalla viranomaisia kohdentamaan resursseja sinne, missä ihmisiä on runsaasti. Korona-aikana massalaskentapalvelu auttaa kaupunkia myös varmistamaan, etteivät suositellut henkilömäärärajat tietyllä alueella ylity tapahtumien aikana. Järjestelmä tuottaa hälytyksen merkittävästä ja odottamattomasta väkimäärän kasvusta kohteessa.

Ratkaisun ovat toimittaneet yhteistyössä Viria Security ja Aureolis.

Turvaratkaisut

Kun fyysinen ja digitaalinen maailma limittyvät keskenään, turvallisuuttakin tulee katsoa kokonaisuutena, nähdä koko kuva.

Turvaratkaisut

Virian turvaliiketoiminnan tehtävänä on vahvistaa asiakkaiden luottamusta tulevaisuuteen ja liiketoiminnan jatkuvuuteen suojaamalla ihmiset, tiedon ja omaisuuden. Näemme että toimivinta turvallisuus on silloin, kun se on asiakkaalle vaivatonta ja järkevästi mitoitettua: kun on helpompi tehdä oikein kuin väärin.

Turvaliiketoiminnan muodostavat Viria Security Oy, Spellpoint Oy ja Tansec Oy.

Viria Security on yksi Suomen suurimmista yritysturvallisuuden toimittajista ja ainoa, jonka tarjoomaan kuuluvat sekä kyberturva- ja yritysverkkopalvelut että turvateknologian ja lukituksen ratkaisut. Spellpointin erikoisalaa on pääsyn- ja identiteetin hallinta, jolla huolehditaan siitä, että järjestelmiin on vaivaton pääsy niille oikeutetuille, mutta asiaton käyttö on estetty. Tansec on erikoistunut ilmoituksensiirtojärjestelmiin, joilla varmistetaan esimerkiksi palo- ja murtohälytysten ohjautuminen välittömästi ja keskeytyksettä oikeaan paikkaan.

KASVUA HAASTAVANA AIKANA

Koronapandemian aiheuttamista haasteista huolimatta Virian turvaliiketoiminta jatkoi vuonna 2020 hyvää suoritus-taan, ja erityisesti loppuvuosi oli vahva. Liikevaihto kasvoi 69,1 miljoonaan euroon (65,1).

Koronapandemia on vaikuttanut turvaliiketoimintaan pääasiassa kahdella tavalla: Asennus- ja huoltotoimenpiteitä on etenkin sote-segmentissä lykätty tai rajattu vain välttämättömiin. Toisaalta etätyön lisääntyminen asiakasyrityksissä on kasvattanut tarvetta turvallisten ja kapasiteetiltaan riittävien etäyhteyksien tuottamiselle.

PAINOPISTEENÄ KYBERTURVA JA PILVIPALVELUT

Turvaliiketoiminnan suurimmat kasvumahdollisuudet näemme olevan kyberturvallisuudessa ja pilvipalveluissa, ja vuonna 2020 panostimmekin voimakkaasti näihin liittyvien palveluiden ja osaamisen kehittämiseen. Vuoden aikana toimimme näihin liittyen markkinoille useita uusia palveluita muun muassa pilvitransformaatioon, pilviturvallisuuteen ja kriittisten teollisuusympäristöjen valvontaan.

Edellisenä vuonna merkittävästi laajennettu kyberturva-keskus (CSOC) on lunastanut sille asetetut tavoitteet ja osoittautunut asiakkaiden kyberturvallisuuden kannalta keskeiseksi tekijäksi.

Kyberturvan merkitys kasvaa myös kiinteistöturvallisuudessa ja ihmisten suojaamisessa, kun fyysinen turvateknologia digitalisoituu ja verkottuu. Hyökkäys yrityksen sisäverkkoon voi tulla esim. suojaamattoman valvontakameran kautta. Turvallisuusratkaisuissa ollaan menossa kohti kokonaisvaltaisempia ratkaisuja, jolloin keskiöön nousevat järjestelmien integroitavuus ja verkon kautta tapahtuva hallinta.

Sekä fyysisen että digitaalisen turvallisuuden kattavan kokonaistarjooman ohella Virian keskeinen kilpailuetu on laaja toimipisteverkosto, joka mahdollistaa vahvan valtakunnallisen palvelukyvyn.

Selkeänä trendinä turvallisuusratkaisuissa on siirtyminen kertainvestoinneista jatkuviin palveluihin. Turvallisuuteen käytettäviä ratkaisuja voidaan hyödyntää jatkossa yhä monipuolisemmin jalostamalla kertyvää tietoa myös liiketoimintojen hyväksi. Tästä esimerkkinä Viria Security on yhdessä konserniyhtiö Aureoloksen kanssa rakentanut älykkäitä IoT-ratkaisuja esimerkiksi henkilömäärien ja tilojen käyttöasteen seurantaan.

On vain yksi turvallisuus ja sen ytimessä ihminen

LähiTapiolassa turvallisuus nähdään kokonaisuutena, jossa on aina huomioitava sekä sen fyysinen että digitaalinen ulottuvuus.

”Erillisiä turvallisuuksia ei ole olemassa. Toki on erilaisia turvallisuuden osa-alueita, mutta on vain yksi kokonaisturvallisuus, joka on se perimmäinen tavoite. Kaiken keskiössä on lopulta aina ihminen ja hänen turvallisuuteensa – oli kyse sitten tietoturvasta tai vaikkapa kulunvalvonnasta”, LähiTapiolan turvallisuuspäällikkö Sami Sallinen kiteyttää.

LähiTapiolassa kaikki turvallisuudesta vastaavat henkilöt kuuluvat samaan tiimiin. Kun turvallisuus nähdään yhtenä kokonaisuutena, siihen liittyy vahvasti myös proaktiivisuus. Turvallisuus ei ole pelkästään arjen pyörittämistä, vaan jatkuvaa kehittämistä.

Varautumista sairaaloiden täyttymiseen

Keväällä seurattiin huolestuneina uutisia mm. Pohjois-Italian täpötäysistä sairaaloista. Siltä varalta, että myös Suomessa sairaalat täyttyisivät koronapotilaisista, Viria Security tuotteista pikavauhtia kumppaninsa 9Solutionsin hoitajakutsujärjestelmästä plug and play-mallin, joka voidaan pystyttää sairaalan oman henkilökunnan voimin esimerkiksi väliaikaisiin hoitotiloihin. Järjestelmä toimitetaan valmiiksi ohjelmoituna, jolloin käyttöönotto ei edellytä teknistä osaamista eikä ulkopuolista asentajaa tarvita paikalle.

Tietoratkaisut

Kasvatamme asiakkaidemme kilpailukykyä data-analytiikalla ja digitaalisilla palveluilla, jotka perustuvat vankkaan ymmärrykseen asiakkaistamme ja heidän tarpeistaan.

Tietoratkaisut

Virian digitaalisen kehittämisen liiketoiminta löytää ja rakentaa uusia liiketoimintamahdollisuuksia digitaalisessa maailmassa. Niiden perustana ovat datan tehokas hyödyntäminen ja vahvan asiakaskokemuksen luominen. Yli 300 asiantuntijan voimin pystymme tarjoamaan asiakkaille hyvin monipuolisesti digitaalisen kehittämisen ja tiedolla johtamisen palveluita.

Liiketoiminta-alueeseen kuuluivat vuonna 2020 Aureolis Oy, Bitfactor Oy ja Oy Hibox Systems Ab, jonka Viria myi helmikuussa 2021 ruotsalaiselle Accedo AB:lle. Bitfactor tuottaa asiakkailleen digitaalisen liiketoiminnan ratkaisuja, jotka kattavat ohjelmistokehitystä, palvelumuotoilua, käyttökokeussuunnittelua ja analytiikkaa. Aureolis on tiedolla johtamisen asiantuntija, jonka palveluvalikoima ulottuu tietovarastoinnista raportointiin ja data-analytiikkaan sekä tekoälyä hyödyntäviin ratkaisuihin. Hibox kehittää iptv- ja hotelli-tv-ohjelmistoja ja toimittaa niiden kokonaisratkaisuja.

KORONA LEIKKASI KASVUA, DIGITALISAATIO JATKUU VAHVANA

Digitaalisen kehittämisen liiketoiminnan liikevaihto oli 37,9 (37,7) miljoonaa euroa. Kasvua leikkasi koronasta aiheutunut epävarmuus markkinoilla, mikä vähensi asiakkaiden kehitysinvestointeja ja hidasti päätöksentekoa, mutta pitkällä aikavälillä uskomme digitaalisten palveluiden kehittämisen markkinan kasvavan.

Vuoden loppupuolella tilanne tasaantui. Voitimme merkittäviä data-analytiikan hankkeita, ja konsultoinnissa käyttöasenteemme olivat hyvällä tasolla.

Pandemiasta johtuvat rajoitukset ovat toisaalta luoneet kasvavan tarpeen digitaalisille palveluille ja madaltaneet kynnystä niiden käyttöönottamisessa. Näin digitalisaatio on laajentunut myös uusille toimialoille.

Automatiikka ja robotiikka vapauttavat henkilöstön aikaa rutiinitehtävistä olennaisempiin asioihin. Tällaisia ratkaisuja olemme toteuttaneet muun muassa asiakkaan taloushallinnon tehostamiseksi.

Yhteistyössä Virian turvaliiketoiminnan kanssa olemme rakentaneet asiakkaille videoanalytiikkaratkaisuja, joissa valvontakameroita hyödynnetään entistä monipuolisemmin lisäämällä niihin hahmon- tai kohteentunnistusta, masalaskentaa ja hälytyksiä. Toinen liiketoimintojen välinen yhteistyömuoto on ohjelmistokehitys turvajärjestelmiin ja niihin liittyviin järjestelmäintegraatioihin.

Digitalisointi ei tarkoita vain teknologista kehittämistä. Palveluiden ja järjestelmien kehittäminen toteutetaan liiketoimintakeskeisesti käyttäjäkokemusta korostaen, ja varsinaisen ohjelmistoratkaisun lisäksi uudistetaan usein myös itse prosessi ja toisinaan koko liiketoimintamalli. Teknologiaosaamisen rinnalla kehittämissuunnitelmissa korostuu asiakas- ja liiketoimintaymmärryksen sekä palvelumuotoilun merkitys.

Olemme teknologiariippumattomia, joten voimme valita aina asiakkaalle parhaimmat menetelmät ja välineet. Ominaista kehittämistyössä ovat ketterä tuotantoon vienti ja erittäin tiivis yhteistyö asiakkaan kanssa. Asiakkaamme ovat pääasiassa suuria ja keskisuuria yrityksiä eri toimialoilta, mutta olemme edistäneet myös monen pienen yrityksen ja julkishallinnon digitalisaatiota.

Osaajapula on haaste kasvuvauhdin kiihdyttämiselle. Osaamishaasteita lisää teknologian nopea kehittyminen sekä digitaalisten palvelumallien edistämiseksi keskeinen kyky ymmärtää asiakkaan liiketoimintaa. Konserniyhtiöistä esimerkiksi Aureolis on vastannut haasteeseen järjestämällä oman koulutusohjelman, BI-akatemian, jonka kautta se on saanut uutta työvoimaa sekä täydennyskoulutusta myös nykyiselle henkilöstölle.

VR – kohti entistä parempaa asiakaskokemusta ja liiketoimintaa

Bitfactorin ammattilaiset suunnittelivat ja toteuttivat VR:lle big data- ja data-analytiikka-alustan, joka toimii pohjana entistä paremmalle verkko- ja mobiilisovellusten käyttökokeukselle ja syvemmälle liiketoimintaymmärrykselle. VR:lle toteutetulla kokonaisuudella ratkaistiin datan rikastamisen haasteet yhdessä Suomen suurimmista verkkokaupoista.

Robotiikka tehostaa taloushallintoa

Yritysten ja yhteisöjen taloushallinnossa on paljon rutiinimaisia työvaiheita, joissa käsitellään tai tarkistetaan isoja tietomääriä ja jotka sen vuoksi vievät runsaasti aikaa.

Aureolis helpotti Viria Securityn taloushallinnon työtaakkaa toteuttamalla robotiikkaratkaisun, jossa tilausten siirtämisen ja laskurivien tarkistamisen prosessit suorittaa robotti. Näissä prosesseissa volyymit ovat suuria ja manuaaliset tarkistusvaiheet työläitä, ja niiden siirtäminen ohjelmistorobotin hoidettavaksi on tehostanut toimintaa. Samalla se on vapauttanut työntekijöiden aikaa sellaiselle työlle, jossa vaaditaan ihmistyötä, kuten prosessien ja toimintatapojen kehittämiseksi.

Yritysvastuu

Paremmen ja turvallisemman arjen rakentaminen on Virian toiminnan perusta ja tarkoitus. Olemme mukana luomassa yhteiskuntaa, jossa tieto ja digitaaliset ratkaisut helpottavat ihmisten arkea, edistävät hyvinvointia sekä säästävät luonnonvaroja. Suojaamme ratkaisuilamme ihmisiä, tietoa ja omaisuutta.

Yritysvastuun painopisteemme olemme jäsentäneet kolmen teeman ympärille:

- 1 Turvallinen, sujuva arki**
- 2 Hyvinvointia rehdisti**
- 3 Monimuotoinen ja uudistuva**

Kaiken työmme perusta ovat vastuullinen datan käsittely, toimitusketjun hallinta sekä ympäristö- ja laatu-työ.

Teemakokonaisuus toimii Virian yritysvastuun johtamisen, seurannan ja raportoinnin kehittämisen alustana.

Yritysvastuu

Vastuullinen Viria

Turvallinen, sujuva arki

- Turvaamme tietoa, omaisuutta ja ihmisiä
- Luomme menestystä digitaalisten ratkaisujen ja tiedon avulla
- Ratkaisumme kestävät tulevaisuuden liiketoiminta- ja tietoturvaasteet

Hyvinvointia rehdisti

- Toimimme rehellisesti
- Kasvamme kannattavasti ja olemme vakavarainen
- Luomme hyvinvointia ympäri Suomen ja maksamme veromme reilusti

Monimuotoinen ja uudistuva

- Työyhteisömme on monimuotoinen ja yrittäjähenkkinen
- Haluamme tarjota tasavertaiset mahdollisuudet kehittyä
- Työturvallisuus on aina etusijalla

Työmme perusta

- Käsittelemme dataa vastuullisesti ja kunnioitamme yksityisyyden suojaa
- Huomioimme vastuullisuuden hankinnoissa ja toimitusketjun hallinnassa
- Painotamme laitekannan koko elinkaaren aikaista tehokkuutta
- Ehkäisemme jätteen syntyä ja kierrätämme
- Laatu- ja ympäristötyömme on sertifioitua

OHJENUORANAMME YHTEISET TOIMINTAPERIAATTEET JA EETTISET OHJEET

Toimintaamme, päätöksiämme ja käyttäytymistämme ohjaavat yhteiset periaatteet:

Reiluus, ystävällisyys, luotettavuus, rohkeus ja halu oppia.

Palveluidemme laadun, ihmisten hyvinvoinnin ja eettisyyden varmistamiseen sekä ympäristövaikutusten minimointiin liittyviä ohjeita sisältyy eettisiin ohjeisiimme sekä konserni-politiikkoihin. Näihin kuuluu myös korruption ja lahjonnan vastainen politiikka, jossa määritellään lahjoja ja vieraanvaraisuutta koskevat säännöt ja rajoitukset. Toimintaohjeiden tavoitteena on varmistaa, että kaikki Virian palveluksessa olevat toimivat vastuullisesti ja toisia kunnioittaen.

Edellytämme myös konsernin yhteistyökumppanien noudattavan vastaavia eettisesti kestäviä periaatteita. Huomioimme asian yhteistyökumppanien valinnassa.

TURVALLINEN, SUJUVA ARKI

Virian toiminnan ydin on rakentaa turvallista tietoyhteiskuntaa. Suojaamme joka päivä satojen asiakasyritystemme ja julkisen hallinnon ihmisiä, tietoa ja muuta omaisuutta fyysisiä ja digitaalisia uhkia vastaan. Välillisesti vaikutuksemme on vielä laajempi, esimerkiksi kun tuemme yhteiskunnalle keskeisen infrastruktuurin varautumista kyberuhkiin. Turvallisuus, kestävyys ja tietosuojat ovat keskeisessä roolissa myös digitaalisten palveluiden kehittämisessä ja tiedon jalostamisessa. Meille on tärkeää luoda sellaisia palveluita, jotka aidosti sujuvoittavat arkea ja joissa

käyttökokemuksesta ei ole tingitty turvallisuuden takia tai päinvastoin.

Digitalisaatio tehostaa resurssien käyttöä ja edistää taloudellista hyvinvointia. Autamme asiakkaitamme hyödyntämään dataa ja teknologiaa heidän asiakkaidensa paremmassa palvelemisessa, toimintansa tehostamisessa ja tavoitteiden saavuttamisessa.

Vuonna 2020 olemme jatkaneet panostuksia asiakkaiden turvallisuustilanteen reaaliaikaiseen valvontaan ja nopeaan reagoitukykyyn. Kyberturvakeskuksemme palvelee asiakkaitamme ympärivuorokautisesti.

Yritysvastuu

Viria Securitylle on myönnetty kansainvälinen ISO/IEC 27001 -tietoturvaluottamuskertifiikaatti, jonka seuranta-auditointi toteutetaan vuosittain. Auditoinnissa tarkastellaan tietoturvaluuteen, tietosuojaan ja riskienhallintaan liittyviä käytäntöjä muun muassa johtamisen, järjestelmien, työn tekemisen, dokumentoinnin ja jatkuvan kehittämisen näkökulmista. Elokuussa 2020 Viria Securitylle myönnettiin turvaurakointitoiminnan TU-sertifikaatti, joka täyttää standardin EN ISO/IEC 17065 vaatimukset.

Viria on allekirjoittanut kansainvälisen Paris Call for Trust & Security in Cyberspace -vetoomuksen, joka sisältää yhdeksän kyberturvallisuutta koskevaa periaatetta ja sitoumuksen tehdä yhteistyötä turvallisen kyberympäristön edistämiseksi.

Allekirjoituksellaan Viria on sitoutunut muun muassa

- ehkäisemään ihmisiin tai kriittiseen infrastruktuuriin kohdistuvia kyberuhkia,
- parantamaan digitaalisten tuotteiden ja palveluiden turvallisuutta koko niiden elinkaaren aikana,
- ehkäisemään yritysten tietoon tai immateriaalioikeuksiin kohdistuvia rikoksia
- edistämään vastuullisten käyttäytymisnormien leviämistä sekä luottamuksen rakentamista kybermaailmassa.

HYVINVOINTIA REHDISTI

Toimimme aloilla, joissa luottamus on avainasemassa. Meille on itsestään selvää toimia aina rehellisesti ja sidosryhmiemme edun mukaisesti.

Kasvava ja kannattava toimintamme luo työpaikkoja ja tulovirtaa eri puolilla maata. Toimimme 22 paikkakunnalla, joista käsin tuotamme hyvää palvelua koko Suomessa. Virian maksamat palkat ja palkkiot tilikaudella 2020 olivat 44,5 (ed. vuonna 42,6) miljoonaa euroa. Lisäksi luomme taloudellista hyvinvointia myös välillisesti käyttämiemme alihankintayritysten kautta.

Arvostamme suomalaista hyvinvointimallia ja olemme valmiita kantamaan oman osuutemme sen mahdollistamisesta myös verojen muodossa. Vuonna 2020 Viria maksoi tuloveroja 1,0 (4,5) miljoonaa euroa.

Virian omistajat ovat suomalaisia ihmisiä, yrityksiä ja julkisia organisaatioita. Noin 30 000 omistajasta noin 82 % on yksityishenkilöitä ja he omistavat kaikista osakkeista 62 %. Vuonna 2020 Viria maksoi osinkoa yhteensä 10,6 (9,1) miljoonaa euroa ja vuotta 2020 koskeva osinkoehdotus vastaa yhteensä 10,2 miljoonaa euroa.

M€	2020	2019
Palkat ja palkkiot	44,5	42,6
Osingot	10,6	9,1
Tuloverot	1,0	4,5

MONIMUOTOINEN JA UUDISTUVA

Viria-konserni työllistää noin 700 henkilöä 22 paikkakunnalla. Työyhteisömme perustana on toisten arvostaminen. Konserni on rakentunut yritysostojen kautta useista erilaisista yhtiöistä, ja tämän taustan vuoksi yrittäjähenki näkyy edelleen vahvasti.

Haluamme olla työyhteisö, jossa ihmiset viihtyvät ja voivat hyvin ja pääsevät tekemään merkityksellistä työtä joka päivä. Henkilöstötyytyväisyyttä mittaamme vuosittain sekä laajalla kyselyllä että lyhyillä pulssitutkimuksilla. Tärkeimpiä työtyytyväisyyteen vaikuttavia tekijöitä työntekijöidemme mielestä ovat mielekkäät työtehtävät, työpaikan vahva yhteishenki ja oikeudenmukainen palkka. Asiantuntijaorganisaatioissa korostuu myös mahdollisuudet kehittää itseään ja osaamistaan sekä vaikutusmahdollisuudet omaan työhön.

Koronapandemian myötä henkilöstön terveys ja turvallisuus ovat nousseet esille aivan erityisellä tavalla. Pandemian lähtiessä leviämään Suomessa maaliskuussa 2020 Viriasa siirryttiin etätöihin kaikissa niissä tehtävissä, joissa se on mahdollista. Niiden tehtävien osalta, joita tehdään asiakkaiden tai yhtiön omissa tiloissa, otettiin käyttöön suojavälineitä ja uusia toimintatapoja, kuten turvavälejä ja tiimien jakamista pienempiin ryhmiin. Viestintään panostettiin erityisesti, ja tiivis koronatiedottaminen onkin saanut kiitosta henkilöstökyselyissä. Kaiken kaikkiaan henkilöstö on osoittanut kiitettävää joustavuutta ja mukautuvuutta poikkeuksellisiin oloihin.

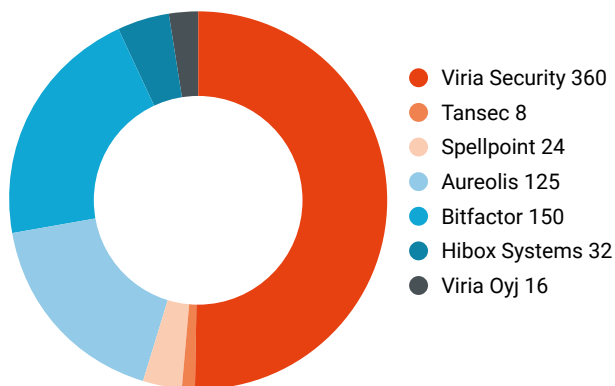
Työnantajan suositteluideksi ENPS oli konserniyhtiössämme vuonna 2020 keskimäärin 28 (asteikolla -100 - +100) jota voidaan pitää varsin hyvänä tuloksena. Tämä on meille tärkeä mittari, ja kehitämme jatkuvasti työn tekemisen edellytyksiä sekä mahdollisuuksia vaikuttaa oman työn sisältöön. Hyvä esimerkki sitoutuneesta henkilöstöstä on yhtiön osakepohjainen kannustinohjelma. Ohjelma aloitettiin vuonna 2018, ja se on saavuttanut suuren suosion kaikilla kolmella ansaintajaksolla. Vuonna 2020 siihen osallistui 266 virialaista, jotka merkitsivät yhteensä 63 170 osaketta. Tämä kertoo henkilöstön sitoutumisesta ja luottamuksesta Virian tulevaisuuteen.

Osaaminen on tärkein resurssimme, joten henkilöstön osaamisen kehittäminen on tärkeässä roolissa. Keinoina on niin työssä oppimista, omien koulutusten järjestämistä sekä ulkopuolisia, mm. päämiesten sertifikaatteihin johtavia koulutusohjelmia. Viria kannustaa myös omaehtoiseen kouluttautumiseen ja osallistuu sen kustannuksiin.

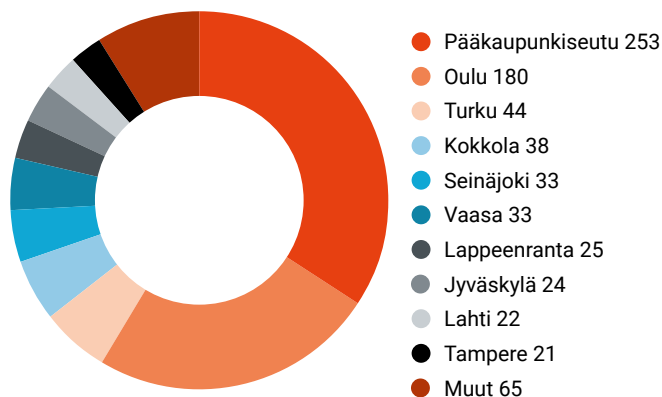
Haluamme, että Viria on kaikille tasa-arvoinen työpaikka. Syrjinnän ehkäisemiseksi ja tasa-arvoisen kohtelun turvaamiseksi Virialla on tasa-arvosuunnitelma, jonka sisällöstä muistutetaan säännöllisesti esimies- ja henkilöstötalouksissa. Toimialoillamme, turvallisuus- ja IT-aloilla naisten osuus työvoimasta on matala, eikä Viria ole tässä poikkeus.

Yritysvastuu

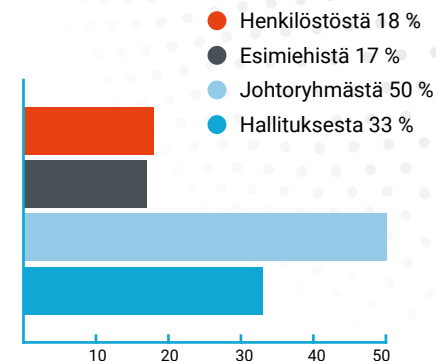
HENKILÖSTÖN JAKAUTUMINEN YHTIÖITTÄIN (FTE)



SUURIMMAT TOIMIPISTEET (NOE)



NAISTEN OSUUS



Olemme pyrkineet eri yhteyksissä nostamaan naispuolisia työntekijöitämme esille, jotta heidän esimerkkinsä kannustaisi tyttöjä hakeutumaan teknisille koulutusaloille.

Viria Securitylla on OHSAS 18001:2007-sertifioitu työterveys- ja työturvallisuusjärjestelmä ja työturvallisuuden osalta tavoitteemme on nolla tapaturmaa. Turvallisuuskoulutus on olennainen osa uusien työntekijöiden perehdyttämistä.

VASTUULLINEN DATAN KÄSITTELY SEKÄ LAATU JA YMPÄRISTÖ

Tieto on monien asiakkaidemme tärkeintä omaisuutta, jonka asiakas antaa meille käsiteltäväksi tai suojattavaksi. Käsittelemme tietoa saamamme luottamuksen arvoisesti ja ainoastaan lain ja asetusten, esimerkiksi EU:n tietosuojasetuksen sallimalla tavalla.

Laatu- ja ympäristötyömme on sertifioitua. Viria Security Oy:llä ja Aureolis Oy:llä on ISO 9001:2015-sertifioitu laatujär-

jestelmä ja Viria Security Oy:llä lisäksi ISO 14001:2015-sertifioitu ympäristölaatuja järjestelmä ja ISO 27001-sertifioitu tietoturvaohjelmajärjestelmä.

Seuraamme asiakastytyväisyyttä säännöllisesti sekä vuosittain toistuvilla yhtiötason kyselyillä että projektikohtaisilla kyselyillä.

Virian ympäristötyön päämääränä on jatkuvalla parantamisella ehkäistä resurssien tuhlausta sekä vähentää energian käyttöä. Laitekannan ja kaluston turvallisuuden lisäksi painotamme kestävyyttä ja tehokkuutta elinkaariajattelun mukaisesti. Seuraamme kuukausittain ajoneuvojemme päästötasoja ja olemme tehostaneet jätteiden kierrätystä.

Huomioimme vastuullisuuden koko toimitusketjussa sekä hankinnoissa. Edellytämme kumppaneitamme sitoutumista eettisiin periaatteisiimme.

Toimintaamme ohjaavat periaatteet:

reiluus
ystävällisyys
luotettavuus
rohkeus
halu oppia

Hallinnointi

Hallitus 2021



Timo Kotilainen
Hallituksen puheenjohtaja
s. 1959
Osakas, KASIN Consulting Oy
Hallitusammattilainen
Hallituksessa vuodesta 2019



Kaj Hagros
s. 1970
Pääomasijoittaja
Redstone Nordics Oy:n toimitusjohtaja
Hallituksessa vuodesta 2021



Jussi Hattula
s. 1968
Johtaja, Suomen Teollisuussijoitus Oy
(Tesi)
Hallituksessa vuodesta 2018



Elina Piispanen
s. 1963
Hallitusammattilainen
Fit Advice Oy:n toimitusjohtaja
Hallituksessa vuodesta 2019



Matti Piri
s. 1969
Talousjohtaja, Accountor Group
Hallituksessa vuodesta 2021



Stefan Wikman
s. 1956
Senior advisor, Roschier
Hallituksessa vuodesta 2021

Laajemmat tiedot hallituksen ja johtoryhmän jäsenistä on yhtiön verkkosivuilla osoitteessa viria.fi.

Hallinnointi

Hallintoneuvosto

Hallintoneuvoston puheenjohtajana toimii Christian Wetterstrand ja varapuheenjohtajana Matti Kulmakorpi.

Toimikausi päättyy

Martti Alakoski, Kurikka	2021
Carita Ehnström, Vaasa	2022
Lars Gästgivers, Mustasaari	2023
Pekka Haapanen, Vaasa	2023
Pasi Haarala, Vaasa	2021
Juha Koivisto, Laihia	2021
Matti Kulmakorpi, Seinäjoki	2023
Jorma Kuoppamäki, Seinäjoki	2022
Kuisma Laukkola, Seinäjoki	2022
Riina Nevamäki, Espoo	2023
Ari Närvä, Vaasa	2022
Björn Pundars, Vaasa	2023
Raimo Ristilä, Seinäjoki	2021
Janne Tuomikoski, Oulu	2022
Matti Uusi-Kakkuri, Kurikka	2021
Piia Uusi-Kakkuri, Vaasa	2023
Christian Wetterstrand, Espoo	2021

Henkilöstön edustajat:

Miia Manner
Olli Korpierkki

Johtoryhmä 2021



Samu Konttinen

Konsernijohtaja
MBA
Konsernin palveluksessa vuodesta 2021



Marko Järvinen

Viria Security Oy:n toimitusjohtaja
Diplomi-insinööri, eMBA
Konsernin palveluksessa vuodesta 2014



Katja Ahola

Aureolis Oy:n toimitusjohtaja
Filosofian maisteri
Konsernin palveluksessa vuodesta 2017 (Aureolis vuodesta 2001)



Juha Meronen

Bitfactor Oy:n toimitusjohtaja
Valtiotieteiden maisteri
Konsernin palveluksessa vuodesta 2021



Pirjo Suhonen

Talusojohtaja
Kauppatieteiden maisteri
Konsernin palveluksessa vuodesta 2018



Tiina Nieminen

Viestintäjohtaja
Filosofian maisteri
Konsernin palveluksessa vuodesta 1998



Mikko Mäkelä

Strategiajohtaja
Diplomi-insinööri
Konsernin palveluksessa vuodesta 2021

Hallituksen toimintakertomus 2020

Viria on digipalveluiden ja turvateknologian ratkaisutoimittaja, jonka perustehävänä on rakentaa digitaalisia palveluja, turvallisia verkkoyhteyksiä sekä suojella tietoturva- ja muilta turvallisuusriskeiltä.

Konsernilla on kaksi liiketoiminta-aluetta, digitaalinen kehittäminen ja turvaliiketoiminta. Digitaalinen kehittäminen tuottaa asiakkaille tiedolla johtamisen, data-analytiikan sekä digitalisaation edistämisen ratkaisuja palvelu- ja käyttöliittymämuotoilusta ohjelmistokehitykseen. Virian turvaliiketoiminta pohjautuu yhden turvallisuuden periaatteelle, jossa yhdistyvät sekä kyberturvapalvelut että turvateknologian ja lukituksen ratkaisut.

TOIMINTAYMPÄRISTÖ

Yritysten ja yhteiskunnan voimakas digitalisaatiokehitys on yksi Virian kasvun keskeisimmistä ajureista. Se vaikuttaa suoraan tai välillisesti lähes kaikkiin Virian palvelualueisiin, tyypillisimmin ohjelmistokehitykseen ja data-analytiikan hyödyntämiseen, mutta lisää merkittävästi myös kyberturvapalveluiden tarvetta.

IT-palvelumarkkina näyttäisi selviävän koronapandemiasta huomattavasti helpommalla kuin monet muut toimialat. Useita vuosia jatkunut voimakas kasvu on tosin taittunut, mutta pandemiasta johtuvat rajoitukset ovat toisaalta luo- neet kasvavan tarpeen digitaalisille palveluille ja madaltaneet kynnystä niiden käyttöönottamisessa. Myös turvallisuusosalalla koronan vaikutukset ovat jääneet odotettua vähäisemmiksi. Investointien lykkääminen talouskehityksen epävarmuuden vuoksi voi kuitenkin vaikuttaa myös Virian liiketoimintoihin.

Digitalisointi ei tarkoita vain teknologista kehittämistä. Palveluiden ja järjestelmien kehittäminen toteutetaan liiketoimintakeskeisesti käyttäjäkokemusta korostaen, ja varsinaisen ohjelmistoratkaisun lisäksi uudistetaan usein myös itse prosessi ja toisinaan koko liiketoimintamalli. Teknologiaosaamisen rinnalla kehittämissuunnitelmissa korostuukin asiakas- ja liiketoimintaymmärryksen sekä palvelumuotoilun merkitys.

Datan hyödyntäminen ja tiedolla johtaminen ovat liiketoiminnan kehittämisen keskeisimpiä trendejä. Datan määrä kasvaa eksponentiaalisesti, ja organisaatioilla on vahva halu kehittää toimintaansa tieto-ohjautuvaksi sekä hyödyntää tekoälyn luomia mahdollisuuksia. Tiedon jalostaminen, analytiikka ja tiedolla johtamisen konsultointi ovat Virian keskeisiä osaamisalueita, ja yhdistämällä niitä konsernin muihin palvelualueisiin luodaan ratkaisuja esimerkiksi teollisen internetin tarpeisiin.

Yritysten IT-ympäristön muutos, kuten pilvipalvelut, järjestelmien määrän kasvu ja niiden väliset integraatiot sekä yritysten väliset ekosysteemit lisäävät kyberturvapalveluiden tarvetta ja asettavat niille uudenlaisia haasteita. Digitalisaatio ja teollinen internet lisäävät voimakkaasti yritysten yhteyksiä internetiin, jolloin kyberturvallisuuskin on laajentunut yrityksen sisäverkon suojaamisesta, ja esimerkiksi identiteetin- ja pääsynhallinnan merkitys on kasvanut. Kyberturvallisuus linkittyy yhä kiinteämmin myös fyysisen ympäristön suojaamiseen, mm. kameravalvonnan, kulunvalvonnan ja lukituksen ratkaisuihin.

Eri toimialoilla digitalisaatiokehitys on erilaisessa vaiheessa. Yksi edelläkävijöistä palve-

luidensa digitalisoinnissa on ollut pankki- ja finanssiala, joka on myös Virian suurimpia asiakastoimialoja. Voimakasta kehitystä on meneillään muun muassa sote-alalla, vähittäiskaupassa sekä teollisuudessa, joissa digitalisaatiolla voidaan sekä tehostaa prosesseja että parantaa asiakaskokemusta.

IT- ja tietoturvapalveluiden kasvanut kysyntä on johtanut ankaraan kilpailuun osajista, ja jossain määrin tämä on hidastanut myös koko IT-toimialan kasvua. Ammattitaitoisen työvoiman riittävyys on haaste myös fyysisen turvan liiketoiminnan kasvuille.

OLENNAISET TAPAHTUMAT TILIKAUDELLA

Maailmaa ravistelleen koronapandemian vaikutukset Virian liiketoimintaan jäivät koko vuoden osalta odotettua lievemmiksi. Voimakkaimmillaan vaikutukset olivat keväällä, pandemian ensimmäisen aallon aikana, jolloin yleinen epävarmuus heikensi asiakkaiden valmiutta aloittaa uusia projekteja ja pidensi päätöksentekoa. Turvaliiketoiminnassa asennus- ja huoltotoimenpiteitä lykättiin tai rajattiin vain välttämättömiin erityisesti sairaaloissa ja palvelukodeissa.

Toisaalta digitaalisten palveluiden käyttö on koronan myötä lisääntynyt ja laajentunut uusiin käyttökohteisiin, mikä on luonut kysyntää Virian tuottamille digitalisaatio- ja kyberturvaratkaisuille.

Pandemia synnytti myös uusia ratkaisuja Virian asiakkaiden auttamiseksi. Viria Security tuotteista keväällä esim. väliaikaisiin hoitotiloihin nopeasti pystytettävän hoitajakutsujärjestelmän, ja Bitfactor käynnisti palvelukonseptit, joilla se auttaa koronatilanteesta kärsiviä yrityksiä löytämään uusia liiketoimintamahdollisuuksia.

Henkilöstön ja asiakkaiden terveyden ja turvallisuuden varmistaminen on ollut ensisijaista koko vuoden aikana. Maaliskuussa siirryttiin etätöihin kaikissa niissä tehtävissä, joissa se on mahdollista, ja työskentely kotoa käsin on sujunut olosuhteisiin nähden hyvin. Niiden tehtävien osalta, joita tehdään asiakkaiden tai yhtiön omissa tiloissa, pyrimme suojaamaan henkilöstöämme suojavälineillä, turvaväleillä ja hygieniata tehostamalla.

Liiketoiminnan kehittäminen

Turvaliiketoiminnassa Viria näkee suurimmat kasvumahdollisuudet kyberturvallisuudessa ja pilvipalveluissa ja se panostikin voimakkaasti näihin liittyvien palveluiden ja osaamisen kehittämiseen. Vuoden aikana yhtiö toi markkinoille useita uusia palveluita, muun muassa pilvi- transformaatioon, pilviturvallisuuteen ja kriittisten teollisuusympäristöjen valvontaan.

Edellisenä vuonna merkittävästi laajennettu kyberturvakeskus (CSOC) on lunastanut sille asetetut tavoitteet ja osoittautunut asiakkaiden kyberturvallisuuden kannalta keskeiseksi tekijäksi.

Virian digitaalisen kehityksen liiketoiminnassa panostukset palvelu- ja liiketoimintamuotoiluun ovat kantaneet hedelmää, kun yhä useammin asiakkaiden digitalisaatioprojektit käynnistetään palvelumuotoilua hyödyntäen. Myös tekoälyä ja ennustavaa analytiikkaa hyödyntävien palveluiden kysyntä on kasvanut, ja yhtiö on päässyt rakentamaan niihin liittyviä ratkaisuja.

Virian laaja asiakaskunta antaa mahdollisuuksia synergioihin palveluiden myynnissä, ja konserniyhtiöt ovat kuluneen vuoden aikana tiivistäneet merkittävästi yhteistyötään. Liike-

Hallituksen toimintakertomus 2020

toimintojen toisiaan täydentävät kyvykkyydet toimivat myös pohjana uusille innovatiivisille asiakasratkaisuille. Esimerkiksi turvateknologian ratkaisuja voidaan hyödyntää jatkossa yhä monipuolisemmin jalostamalla kertyvää tietoa myös liiketoimintojen hyväksi. Tästä esimerkkinä Virian liiketoiminnat ovat yhdessä rakentaneet älykkäitä IoT-ratkaisuja esimerkiksi henkilö- ja välikäytösten sekä tilojen käyttöasteen ja viihtyvyystekijöiden seurantaan.

Yritysjärjestelyt

Viria osti 19.3.2020 loputkin Aureolis Oy:n osakkeet ja omistaa nyt yhtiön koko osakekannan. Kauppa toteutettiin osakevaihtona. Analytiikka- ja tiedolla johtamisen palveluita tuottava Aureolis on ollut osa Viria-konsernia vuodesta 2017 lähtien ensin osakkuusyhtiönä ja vuoden 2019 alusta saakka tytäryhtiönä.

TALOUDELLINEN KEHITYS

Konsernin liikevaihto oli tilikaudella 106,8 (103,1) miljoonaa euroa. Liikevaihto kasvoi erityisesti Virian turvaliiketoiminnassa.

Käyttökate (EBITDA) oli 5,4 (5,6) miljoonaa euroa eli 5,1 (5,4) % liikevaihdosta ja oikaistu käyttökate 6,2 (5,5) miljoonaa euroa eli 5,8 (5,3) % liikevaihdosta. Liikevoitto ennen liikearvopoistoja (EBITA) oli 3,4 (1,7) miljoonaa euroa eli 3,2 (1,7) % liikevaihdosta. Suunnitelman mukaisia poistoja tehtiin konsernissa yhteensä 9,3 (10,8) miljoonaa euroa, joista liikearvopoistojen osuus oli 7,2 (6,9) miljoonaa euroa. Vertailuvuonna poistoihin sisältyi 1,7 miljoonaa euroa kiinteistöihin kohdistuvia alaskirjauksia. Liikevoitto liikearvopoistojen jälkeen (EBIT) oli -3,8 (-5,2) miljoonaa euroa.

Konsernin tilikauden voitto oli -4,2 (10,9) miljoonaa euroa ja osakekohtainen tulos -0,75 (2,04) euroa. Vertailuvuosien tulosta selittävät DNA:n osakkeiden myynnistä saatu 18 miljoonan eu-

ron myyntivoitto vuonna 2019 sekä DNA:n ja AB Sappan osakkeiden 42 miljoonan euron myyntivoitot vuonna 2018. Liiketoiminnan muihin tuotuihin kirjattu AB Sappan myyntivoitto vahvistaa myös vuoden 2018 käyttökatetta (EBITDA) ja liikevoittoa (EBIT).

KONSERNIRAKENNE JA SEN KEHITYS

Viria Oyj osti 19.3.2020 toteutetulla kaupalla loput Aureolis Oy:n osakkeet ja omistaa yhtiön nyt kokonaan.

Konsernirakennetta yksinkertaistettiin 31.12.2020 toteutetulla kahdella fuusiolla: Spellpoint Group Oy sulautui tytäryhtiönsä Spellpoint Oy:hyn ja Bellurum BI-palvelut Oy sulautui Aureolis Oy:hyn.

Vuoden lopussa konserniin kuuluivat emoyhtiö Viria Oyj ja sen tytäryhtiöt:

Turvaliiketoiminta

- Viria Security Oy
- Spellpoint Oy
- Tansec Oy

Digitaalisen kehittämisen liiketoiminta

- Aureolis Oy
- Bitfactor Oy
- Oy Hibox Systems Ab

Muut

- Viria Kiinteistöt Oy

TALOUDELLINEN ASEMA, RAHOITUS JA INVESTOINNIT

Konsernin taseen loppusumma katsauskauden lopussa oli 136,7 (152,5) miljoonaa euroa. Merkittävimmät taseen loppusummaan vaikuttavat muutokset olivat osingonmaksu ja lainojen lyhentäminen. Omavaraisuusaste katsauskauden lopussa oli 81,3 (78,7) % ja konsernin oman pääoman tuotto oli -3,5 (9,4) %. Oman pääoman tuottoa heikentävät liikearvopoistot ja vertailukauden lukua nostaa DNA-osakkeista saatu myyntivoitto.

Liiketoiminnan rahavirta ennen rahoituseriä ja veroja oli 5,7 (7,8) miljoonaa euroa.

Konsernin investointien kokonaismäärä oli 6,6 (10,5) miljoonaa euroa. Merkittävimmät investoinnit kohdistuivat sekä vuonna 2020 että 2019 yritysostoihin.

Osa rahavaroista on sijoitettu julkisen kaupankäynnin kohteena oleviin osakkeisiin, rahasto-osuuksiin ja joukkovelkakirjalainoihin. Konsernin rahoitusarvopapereiden kirjanpitoarvo oli tilikauden lopussa 15,4 (10,2) miljoonaa euroa ja markkina-arvo 16,8 (11,4) miljoonaa euroa.

Koronapandemian aiheuttaman epävarmuuden vuoksi Viria Oyj jakoi vuodelta 2019 osinkoa kahdessa eri vaiheessa. Yhtiökokouksen päätöksen mukaisesti maksettiin 7.7.2020 osinkoa 1,41 euroa/osake (täsmäytyspäivä 29.6.2020), ja yhtiökokouksen antaman valtuutuksen mukaisesti hallitus päätti 29.10.2020 jakaa lisäosinkoa 0,49 euroa/osake. Lisäosingon täsmäytyspäivä oli 30.10.2020 ja maksupäivä 6.11.2020. Yhteenlaskettu osinko vuodelta 2019 oli 1,90 euroa/osake eli yhteensä noin 10,6 miljoonaa euroa.

TUTKIMUS- JA KEHITYSTOIMINTA

Konsernissa oli tutkimus- ja kehitystoimintaan sekä tuotekehitykseen liittyviä välittömiä kuluja 2,6 milj. euroa (1,6 milj. euroa vuonna 2019 ja 1,3 milj. euroa vuonna 2018). Tämä vastaa 2,5 prosenttia liikevaihdosta (1,5 % vuonna 2019 ja 1,2 % vuonna 2018).

HENKILÖSTÖ

Henkilökunnan keskimääräinen lukumäärä tilikauden aikana oli konsernissa 714 ja emoyhtiössä 16. Keskimääräistä lukumäärää laskettaessa on otettu huomioon myös mahdollinen työsuhteen osa-aikaisuus. Henkilöstömäärän kasvu johtuu lähinnä Viria Security Oy:n volyymikasvusta.

Osaava ja sitoutunut henkilöstö on Virian menestyksen avaintekijöitä, ja siksi yhtiö panostaa myönteisen yrityskulttuurin ja henkilöstötyytyväisyyden vaalimiseen sekä jatkuvaan osaamisen kehittämiseen. Työtyytyväisyyttä tutkitaan sekä vuosittain tehtävällä laajalla kyselyllä että keräämällä jatkuvaan palautetta pulssikyselyillä ja keskusteluilla. Kuluneena vuonna on paneuduttu erityisesti koronasta johtuvan poikkeustilanteen vaikutuksiin työoloihin ja työhyvinvointiin sekä henkilöstön turvallisuuteen.

YHTIÖN OSAKKEET

Viria Oyj:n osakkeiden lukumäärä katsauskauden lopussa oli 5 764 428 osaketta ja keskimäärin 5 648 474 osaketta (vuoden 2019 lopussa 5 467 389 ja keskimäärin 5 400 358). Katsauskauden lukiin sisältyi henkilöstön osakekannustinjärjestelmässä marras-joulukuussa merkityt ja 7.1.2021 rekisteröidyt 82 003 osaketta, joita vastaava merkintähinta on mukana tilinpäätöshetken omassa pääomassa.

Kukin osake oikeuttaa yhteen ääneen yhtiökokouksessa, kuitenkin niin, että kukaan ei saa äänestää enemmän kuin yhdellä kymmenesosalla kokouksessa edustetusta äänimäärästä.

Yhtiöllä oli kauden lopussa 26 019 osakkeenomistajaa (luku ei sisällä niitä osakkeita, joita ei ole rekisteröity arvo-osuusjärjestelmään, tällaisia osakkeita oli vuoden lopussa 395 300). Yhtiön osakkeenomistajista mikään taho ei ole hallintarekisteröinyt omistustaan.

Osakeannit

Yhtiö on vuoden aikana laskenut liikkeelle yhteensä 297 039 uutta osaketta (luku sisältää 7.1.2021 rekisteröidyt 82 003 osaketta).

Aureolis Oy:n vähemmistöosuutta koskevan kaupan yhteydessä toteutetussa suunnatussa osakeannissa Viria Oyj laski keväällä liikkeelle

Hallituksen toimintakertomus 2020

TALOUDELLISET TUNNUSLUVUT (1000 €)

KONSERNI	2020	2019	2018
Liikevaihto, t€	106 823	103 104	104 924
Liikevaihdon muutos, %	3,6	-1,7	19,4
Käyttökate (EBITDA)	5 434	5 598	21 218
Oikaistu käyttökate (EBITDA), t€ ¹	6 160	5 492	6 309
Liikevoitto ilman liikearvopoistoja (EBITA), t€	3 386	1 723	18 736
Liikevoitto ilman liikearvopoistoja (EBITA), %	3,2	1,7	17,9
Oikaistu liikevoitto ilman liikearvopoistoja, t€ ¹	4 113	3 315	3 827
Oikaistu liikevoitto ilman liikearvopoistoja, % ¹	3,8	3,2	3,6
Liikevoitto (EBIT), t€	-3 838	-5 201	13 060
Oikaistu liikevoitto, t€ ¹	-3 111	-3 609	-1 849
Tilikauden tulos, t€	-4 172	10 859	32 072
Oikaistu tilikauden tulos, t€ ¹	-3 590	12 459	18 102
Tase, t€	136 652	152 512	160 993
Omavaraisuusaste, %	81,3	78,7	72,1
Osakekohtainen tulos (EPS), euroa ²	-0,75	2,04	6,02
Emoyhtiön oma pääoma/osake, euroa ²	22	23	22
Henkilöstön lkm keskimäärin	714	693	516

¹ Oikaistu käyttökate, oikaistu liikevoitto ennen liikearvopoistoja, oikaistu liikevoitto ja oikaistu tilikauden tulos on laskettu vähentämällä kiinteistöjen, käyttöomaisuusosakkeiden ja liiketoimintojen myynneistä aiheutuneet myyntivoitot/-tappiot, vakuutus- ja muut korvaukset sekä muut oikaisut vastaavasta raportoidusta luvusta.

EMOYHTIÖ	2020	2019	2018
Liikevaihto, t€	1 016	867	971
Liikevaihdon muutos, %	17,2	-10,7	-23,5
Käyttökate (EBITDA)	-3 910	-3 452	3 890
Oikaistu käyttökate (EBITDA), t€ ¹	-3 226	-3 468	-3 496
Liikevoitto ilman liikearvopoistoja (EBITA), t€	-4 048	-3 576	3 774
Oikaistu liikevoitto ilman liikearvopoistoja, t€ ¹	-3 364	-3 591	-3 612
Liikevoitto (EBIT), t€	-4 048	-3 576	3 774
Oikaistu liikevoitto, t€ ¹	-3 364	-3 591	-3 612
Tilikauden tulos, t€	3 292	15 775	28 886
Oikaistu tilikauden tulos, t€ ¹	3 839	15 759	21 436
Tase, t€	131 644	138 906	144 870
Omavaraisuusaste, %	95,19	90,80	81,7
Osakekohtainen tulos (EPS), euroa ²	0,59	2,96	5,42
Emoyhtiön oma pääoma/osake, euroa ²	22	23	22
Henkilöstön lkm keskimäärin	16	16	17
Osinko/osake ³ , euroa	1,80 ³	1,90	1,83

² Konsernin omistamat omat osakkeet vähennetty kokonaisosakemäärästä

³ 2020 osinko/osake on hallituksen esitys

200 576 uutta osaketta merkintähinnalla 20,48 euroa/osake. Samoin keväällä Viria Oyj las-ki suunnatussa osakeannissa liikkeelle 7 500 uutta osaketta liittyen vuonna 2019 hankitun Spellpoint Oy:n lisäkauppahinnan maksamisen yhteydessä sovittuun yhtiön johdon sitouttamiseen. Osakkeen merkintähinta oli 20 euroa.

Lisäksi yhtiö on toteuttanut henkilöstön ja hallituksen osakekannustinjärjestelmiin liittyviä osakeantia (ks. tarkemmin kohta Osakepohjaiset

kannustinjärjestelmät).

Osakepohjaiset kannustinjärjestelmät

Henkilöstön osakepohjainen kannustinohjelma
Viria käynnisti syksyllä 2018 henkilöstön osakepohjaisen kannustinohjelman, jonka tarkoituksena on yhtenäistää Virian työntekijöiden ja osakkeenomistajien intressejä kannustamalla Virian työntekijöitä sijoittamaan yhtiön osakkeisiin ja sitoutumaan työskentelyyn yhtiön tavoitteiden puolesta.

Kannustinohjelmaan sisältyy konsernin ydinliiketoimintojen koko henkilöstölle tarjottava lisäosakeohjelma sekä johdolle ja joillekin avainhenkilöille suunnattu suoritusperusteinen palkkiomalli. Ohjelmaan osallistuvat ovat saaneet merkittäviä Viria Oyj:n osakkeita alennettuun merkintähintaan (10 prosentin alennus edeltävän puolen vuoden keskikurssista Privanetissa) ja reilun kahden vuoden ansaintajakson jälkeen he saavat maksuttomia lisäosakkeita neljänneksen merkitemiensä osakkeiden määrästä.

Lisäosakkeiden saaminen edellyttää, että työntekijä omistaa hankitut osakkeet sitoutumisjakson päättämiseen saakka ja on tuolloin edelleen Viria-konsernin palveluksessa. Suoritusperusteisen palkkiomallin kriteereinä ovat konsernin käyttökate ja osakkeen suhteellinen markkina-arvo (TSR). Kannustinohjelman palkkio maksetaan osakkeiden ja rahan yhdistelmänä siten, että rahana maksettava osuus kattaisi palkkios- ta aiheutuvat verot ja veroluonteiset maksut.

Hallituksen toimintakertomus 2020

Ohjelmassa on aloitettu kolme ansaintajaksoa: 2018–21, 2019–22 ja 2020–23. Ohjelmaan sisältyvät osakeannit perustuvat varsinaisen yhtiöko-

kouksen vuosina 2018, 2019 ja 2020 tekemiin valtuutuksiin. Vuonna 2020 alkaneella ansaintajaksoilla osakkeen merkintähinta oli 15,97 euroa.

Ansaintajakso	Osallistujamäärä	Merkintöjen määrä	Lisä- ja palkkio-osakkeet Maksuajankohta	Enimmäismäärä*
2018-21	266	63 170	kevät 2021	31 561 ¹
2019-22	330	83 789	kevät 2022	70 919
2020-23	298	82 003	kevät 2023	20 286 ²

¹ Luvussa on huomioitu suoritusperusteisen palkkiomallin kriteerien toteutuma ansaintajakson 2018-21 lopussa

² Ansaintajaksoon 2020-23 ei sisälly suoritusperusteista palkkiomallia

Lisä- ja palkkio-osakkeiden määrästä arviolta puolet maksetaan osakkeina ja puolet maksetaan rahana käytettäväksi ennakonpidätyksiin. Vuonna 2021 maksettavien lisä- ja palkkio-osakkeiden kokonaisarvo (osakkeina ja rahana maksettavat yhteensä) olisi 615 439,50 euroa, mikäli se laskettaisiin yhtiön osakkeen 31.12.2020 mukaisella kurssilla Privanetissa.

Yhtiö on marraskuussa 2020 lisäksi tehnyt suunnatun, 6000 osakkeen maksullisen osakeannin yhtiön uudelle toimitusjohtajalle Samu Konttisel-le osana toimitusjohtajan osakepohjaista kannustinjärjestelmää. Merkintähinta oli 16,09 euroa osakkeelta, joka perustuu Viria Oyj:n osakkeen keskimääräiseen Privanetissa 24.5.–23.11.2020, josta on laskettu 10 prosentin alennus. Palkkiojärjestelmän ehtojen mukaan Konttisella on vuoden kuluttua oikeus saada veloituksesta 3 000 osaketta ja kahden vuoden kuluttua toiset 3 000 osaketta, mikäli hän ao. ajankohtina edelleen toimii Viria Oyj:n toimitusjohtajana.

Hallituksen osakepalkkiojärjestelmä

Varsinainen yhtiökokous päätti 25.6.2020 ottaa käyttöön hallituksen jäsenille suunnatun pitkän aikavälin osakepohjaisen palkkiojärjestelmän ja päätti siihen liittyvästä osakeannista. Palkkio-ohjelmassa hallituksen jäsenet voivat merkitä Viria Oyj:n osakkeita enintään puolella vuosipalkkionsa arvosta. Merkintähinta on Virian osakkeen keskimääräinen osakeantipäätöstä edeltävän puolen vuoden ajalta vähennettynä 10 prosentin alennuksella. Vuonna 2020 alkaneessa ohjelmassa merkintähinta oli 15,62 euroa. Yhtiökokous voi päättää, että tietyn ansaintajakson jälkeen ohjelmaan osallistuneille maksetaan palkkiona osakeomistukseen perustuvia sitouttamisosakkeita. Sitouttamisosakkeiden saaminen edellyttää, että henkilö on edelleen Viria Oyj:n hallituksen jäsen. Palkkiojärjestelmään osallistui vuonna 2020 kaksi hallituksen jäsentä, jotka merkitsivät yhteensä 960 osaketta.

KESKIMÄÄRÄINEN HENKILÖSTÖMÄÄRÄ, FTE

	2020	2019	2018
Konserni	714	693	516
Emoyhtiö	16	16	17

KESKIMÄÄRÄINEN HENKILÖSTÖMÄÄRÄ, NOE

	2020	2019	2018
Konserni	743	724	533
Emoyhtiö	18	18	20

TILIKAUDEN PALKAT JA PALKKIOT, 1000 €

	2020	2019	2018
Konserni	44 453	42 563	30 041
Emoyhtiö	1 948	1 593	1 914

YHTIÖKOKOUS

Viria Oyj:n varsinainen yhtiökokous pidettiin 25.6.2020. Yhtiökokous vahvisti tilinpäätöksen vuodelta 2019 ja myönsi vastuuvapauden hallituksen ja hallintoneuvoston jäsenille ja toimitusjohtajalle. Yhtiökokous päätti osingonmaksusta, hallintoneuvoston kokoonpanosta ja palkkioista, tilintarkastajan valinnasta ja palkkioista, liittymismaksurahaston yhdistämisestä sijoitetun vapaan pääoman rahastoon, hallituksen valtuuttamisesta yhtiön omien osakkeiden luovuttamiseen, hallituksen osakepohjaisesta palkkiojärjestelmästä ja siihen liittyvästä osakeannista sekä lahjoitusvaltuutuksesta.

Hallintoneuvoston erovuoroisista jäsenistä valittiin uudelleen seuraavaksi kolmivuotiskaudeksi Pekka Haapanen, Matti Kulmakorpi, Björn Pundars ja Piia Uusi-Kakkuri sekä uusiksi jäseniksi Lars Gästgivers ja Riina Nevamäki.

Varsinaiseksi tilintarkastajaksi valittiin KPMG Oy, päävastuullisena tilintarkastajanaan Esa Kailiala, KHT.

Yhtiön omaan pääomaan sisältyvä liittymismaksurahasto päätettiin yhdistää sijoitetun vapaan oman pääoman rahastoon. Muutos yksinkertaistaa yhtiön pääomarakennetta ja selventää varojen käsittelyn osana jakokelpoisia varoja.

Yhtiökokous päätti ottaa käyttöön hallituksen jäsenille suunnatun pitkän aikavälin osakepohjaisen palkkiojärjestelmän ja hyväksyi siihen liittyvän suunnatun maksullisen osakeannin, jossa hallituksen jäsenten merkittäväksi annettiin enintään 3 456 osaketta.

HALLITUKSEN VALTUUTUKSET

Yhtiökokous valtuutti hallituksen päättämään osingon jakamisesta yhdessä tai useammassa erässä yhteensä enintään 0,49 euroa osakkeelta. Valtuutus oli voimassa 31.12.2020 asti.

Hallituksen toimintakertomus 2020

OMAT OSAKKEET

Omat osakkeet 31.12.2020	Osakemäärä	Osuus osakkeista
Emoyhtiö	80 130	1,4 %
Tytäryhtiöt	400	0,0 %
Konserni	80 530	1,4 %

VIRIA OYJ:N SUURIMMAT OSAKKEENOMISTAJAT 31.12.2020

Omistaja	Osakemäärä	Osuus osakkeista
1 Suomen Teollisuussijoitus Oy	275 000	4,84 %
2 Bellurum Oy	210 576	3,71 %
3 LähiTapiola Keskinäinen Henkivakuutusyhtiö	150 000	2,64 %
4 LähiTapiola Keskinäinen Vakuutusyhtiö	150 000	2,64 %
5 Lakiasiaintomisto Asiakasturva Oy	114 755	2,02 %
6 Viria-konserni	80 530	1,42 %
7 Vaasan kaupunki	70 400	1,24 %
8 Pelkonen Antti	67 412	1,19 %
9 Heikkilä Kimmo Juhani	57 596	1,01 %
10 Sr VISIO Allocator	53 500	0,94 %
11 Elisa Oyj	47 400	0,83 %
12 Tuomikoski Janne	45 325	0,80 %
13 Ab C. Wetterstrand Oy	39 600	0,70 %
14 Hotcom	33 200	0,58 %
15 Kurikan kaupunki	31 600	0,56 %
16 Wetterstrand Olavi	25 500	0,45 %
17 Kuokka Peetu Tapio	20 100	0,35 %
18 Mustasaaren kunta	19 700	0,35 %
19 Ilmajoen kunta	16 100	0,28 %
20 Snickars Yngve	15 800	0,28 %
Yhteensä	1 513 518	26,83 %

Luettelo 50 suurimmasta omistajasta on nähtävissä yhtiön verkkosivulla osoitteessa viria.fi

Yhtiökokous valtuutti hallituksen päättämään enintään 170 000 osakkeen antamisesta osakeannilla osana henkilöstön kannustinjärjestelmää. Valtuutus koskee sekä uusien osakkeiden antamista. Enimmäismäärä vastaa 3 % yhtiön kaikista osakkeista. Valtuutus osakeantiin on voimassa neljä vuotta yhtiökokouksen päätöksestä. Valtuutus ei kumoa varsinaisen yhtiökokouksen 9.5.2019 hallitukselle antamaa aiempaa valtuutusta siltä osin kuin kyseinen aiempi valtuutus koskee osana henkilöstön kannustinjärjestelmiä annettavia osakkeita.

Yhtiökokous valtuutti hallituksen päättämään enintään 100 000 euron suuruisesta lahjoituksesta yleishyödyllisiin tai niihin rinnastettaviin tarkoituksiin.

HALLITUS, HALLINTONEUVOSTO JA JOHTO

Viria Oyj:n hallitukseen ovat tilikaudella kuuluneet Kai Dahl 25.6.2020 asti (puheenjohtaja 25.6.2020 asti), Jussi Hattula, Samu Konttinen, Timo Kotilainen (puheenjohtaja 26.6.2020 alkaen), Elina Piispanen ja Katriina Valli. Hallitus kokoontui tilikauden aikana 13 kertaa.

Yhtiön hallituksen vastuulle kuuluvien asioiden valmistelua varten on hallituksen alaisuudessa toiminut tarkastusvaliokunta ja henkilöstövaliokunta. Tarkastusvaliokuntaan ovat kuuluneet Timo Kotilainen, Samu Konttinen ja Kai Dahl 25.6.2020 asti ja henkilöstövaliokuntaan Elina Piispanen, Jussi Hattula, Samu Konttinen ja Katriina Valli.

Hallintoneuvostoon ovat kuuluneet Martti Alakoski, Carita Ehnström, Lars Gästgivars (25.6. alkaen), Pekka Haapanen, Pasi Haarala, Asko Istolahti (25.6. asti), Juha Koivisto, Matti Kulmakorpi, Jorma Kuoppamäki, Kuisma Laukkola, Riina Nevamäki (25.6. alkaen), Ari Närvä, Björn

Pundars, Raimo Ristilä, Yngve Snickars (25.6. asti), Janne Tuomikoski, Matti Uusi-Kakkuri, Piia Uusi-Kakkuri, Ossi Viljanen (25.6. asti) ja Christian Wetterstrand. Hallintoneuvostolla oli tilikauden aikana neljä kokousta. Puheenjohtajana toimi Martti Alakoski 25.6. asti ja siitä eteenpäin Christian Wetterstrand.

Viria Oyj:n toimitusjohtajana ja konsernihoitajana toimi Mika Vihervuori.

Konsernin johtoryhmässä ovat tilikaudella toimineet toimitusjohtaja Mika Vihervuori, Viria Security Oy:n toimitusjohtaja Marko Järvinen, Aureolis Oy:n toimitusjohtaja Katja Ahola, Bitfactor Oy:n toimitusjohtaja Antti Pelkonen, talousjohtaja Pirjo Suhonen sekä viestintäjohtaja Tiina Nieminen.

TILINTARKASTAJA

Yhtiön tilintarkastajana toimii tilintarkastusyhteisö KPMG Oy Ab, päävastuullisena tilintarkastajana KHT Esa Kailiala.

LÄHIPIIRITAPAHTUMAT

Viria-konsernin lähipiiriin kuuluvat tytäryhtiöt, osakkuus- ja yhteisyritykset sekä konsernin hallitus, toimitusjohtaja ja konsernihoitoryhmä ja heidän määräysvallassaan olevat yhtiöt. Luettelo tytäryhtiöistä on esitetty kohdassa Konsernirakenne ja sen kehitys.

Viria Oyj on antanut konserniin kuuluville yhtiöille lainoja yhteismäärältään 7,5 miljoonaa euroa. Laina-aika on enintään 6 vuotta. Lainoja lyhennetään tasaosuuksin tai kertalyhenteisenä ja korko maksetaan puolivuositain tai kerran vuodessa. Lainojen korko on sidottu pääsääntöisesti kiinteään korkoon tai perustekorkoon. Lainat ovat vakuudettomia. Lisäksi yhtiö on myöntänyt tytäryhtiöidensä lainojen vakuuksia arvoltaan yhteensä 0,9 miljoonaa euroa.

Hallituksen toimintakertomus 2020

Yhtiö on osakepohjaiseen kannustinjärjestelmäänsä liittyen antanut henkilöstölleen markkinaehtoisia lähipiirilainoja vuosina 2018–2020. Lainojen yhteismäärä 31.12.2020 oli 1 496 492,38 euroa, josta konsernijohtoryhmän jäsenten osuus on 54 808,90 euroa. Laina-aika on 1–3 vuotta ja korko on 12 kk Euribor, kuitenkin vähintään 0 %. Lainojen vakuutena on henkilöiden annetuilla lainoilla merkitsemät osakkeet.

ARVIO TOIMINNAN MERKITTÄVIMMISTÄ RISKEISTÄ JA EPÄVARMUUSTEKIJÖISTÄ

Riskienhallinta on osa Virian normaalia liiketoimintaa. Alla on kuvattu Virian riskienhallinnan tunnistamia riskejä, joilla toteutuessaan voisi olla merkittävä vaikutus yhtiön tulokseen tai taloudelliseen asemaan.

Koronapandemia ja siitä aiheutuva maailmanlaajuinen taloudellinen taantuma aiheuttaa merkittävää epävarmuutta Virian toimialoilla vähentämällä yritysten mahdollisuuksia ja halukkuutta investointeihin tai aiheuttamalla niiden lykkäämistä. Pandemiassa voi lisäksi olla negatiivisia vaikutuksia asiakkaiden maksukykyyn.

Virian liiketoiminnasta merkittävän osan muodostavat asiakkaille toteutettavat projektit. Näiden resurssoinnin kohtaanto-ongelmat, epäonnistuminen hinnoittelussa tai toteutuksessa tai projektin viivästyminen voivat heikentää yhtiön kannattavuutta. Asiakas- tai toimittajasopimusten epäedullisilla ehdoilla tai niiden sisällöstä syntyvillä erimielisyyksillä voi olla haitallisia vaikutuksia yhtiön tulokseen tai ne voivat aiheuttaa odottamattomia lisäkustannuksia. Muita asiakkaisiin liittyviä riskejä ovat yhden tai useamman avainasiakkaan menettäminen, ostojen huomattava väheneminen tai asiakkaiden taloudelliset ongelmat.

Viria on palvelu- ja asiantuntijayhtiö, jonka liike-toiminta nojautuu vahvasti ammattitaitoiseen henkilöstöön. Yhtiön strategian toteuttaminen ja tulos saattavat heikentyä merkittävästi, jos yhtiö ei pysty rekrytoimaan ja pitämään palveluksessaan osaavia asiantuntijoita sekä kehittämään jatkuvasti heidän osaamistaan kulloisinkin asiakastarpeita vastaavaksi.

Turvallisuusalan toimijana Viriaan kohdistuu korkeita vaatimuksia sen palveluiden turvallisuuden ja jatkuvuuden osalta. Tietomurto tai tietosuojaloukkaus tai muun turvallisuusriskin toteutuminen yhtiön tai asiakkaan ympäristössä voi toteutuessaan aiheuttaa merkittäviä välittömiä ja välillisiä haitallisia vaikutuksia.

Viria on muodostunut useista yhtiöistä ja yritysostot voivat olla jatkossakin mahdollisia. Epäonnistuminen yhtiöiden integroinnissa ja synergian rakentamisessa voi heikentää Virian strategisten tavoitteiden saavuttamista sekä konserniyhtiöiden johdon ja henkilöstön sitoutumista. Mahdollisista yritysostoista saattaa myös seurata ennakoimattomia riskejä ja piileviä vastuita, joihin ei ole pystytty varautumaan.

MERKITTÄVÄT OIKEUDELLISET ASIAT

Viria Oyj:llä ei ollut tilikaudella vireillä olevia oikeudellisia asioita.

TILIKAUDEN JÄLKEISET TAPAHTUMAT

Samu Konttinen on aloittanut Viria Oyj:n toimitusjohtajana 1.1.2021.

Viria Oyj on 19.2.2021 solmitulla sopimuksella myynyt omistamansa Oy Hibox Systems Ab:n osakkeet Accedo AB:lle. Kauppa astui voimaan 1.3.2021.

Verohallinto on 25.2.2021 päättänyt hyväksyä Viria Oyj:n tekemät oikaisuvaatimukset koskien vuosina 2017 ja 2018 toimitettua Viria Oyj:n

silloisen tytäryhtiön Vemetra Holding Oy:n verotusta. Päätös merkitsee noin 1 miljoonan euron veronpalautusta Viria Oyj:lle.

NÄKYMÄT

Keskipitkän aikavälin taloudelliset tavoitteet

Viria tavoittelee lähivuosina kasvua, jonka ajureina se näkee erityisesti yhteiskunnan vahvan digitalisaatiokehityksen ja kasvavan tarpeen kyberturvapalveluille. Viria painottaa strategiasaan liikevaihdon kasvua, mutta odottaa sen myötä myös oikaistun käyttökatteen kasvavan keskipitkällä aikavälillä.

Näkymät vuodelle 2021

Koronapandemiasta johtuva epävarmuus markkinoilla jatkuu ja heikentää ennustettavuutta. Viria aikoo vuoden 2021 aikana toteuttaa pitkän aikavälin tavoitteiden saavuttamiseen liittyviä toimia, joista aiheutuvat kehityskulut väliaikaisesti alentavat yhtiön operatiivista kannattavuutta. Lisäksi on oletettavaa, että vuonna 2020 pandemian johdosta alentuneet kustannukset palautuvat vuoden 2021 aikana.

Vuonna 2021 Viria odottaa jatkuvien toimintojen liikevaihdon olevan sekä turva- että digitaalisen kehittämisen liiketoiminnoissa edellisen vuoden tasolla tai kasvavan maltillisesti. Konsernin oikaistun käyttökatteen arvioidaan jäävän vuoden 2020 tasosta.

ESITYS TILIKAUDEN VOITON KÄSITTELYSTÄ

Emoyhtiön voitonjakokelpoiset varat ovat 114 367 427,41 euroa ja emoyhtiön tilikauden voitto 3 292 243,99 euroa. Hallitus ehdottaa yhtiökokoukselle, että voitonjakokelpoisista varoista jaetaan osinkoa 1,80 euroa/osake, mikä tilinpäätöksen vahvistamispäivän tilanteen mukaan vastaisi yhteensä 10 231 736,40 euroa. Ehdotetusta osingosta 0,29 euroa/osake vastaa osakeyhtiölain mukaista vähemmistöosinkoa

eli puolta tilikauden tuloksesta ja sen ylittävä osa 1,51 euroa/osake on lisäosinkoa.

Yhtiön taloudellisessa asemassa ei tilikauden päättymisen jälkeen ole tapahtunut olennaisia muutoksia.

Konsernituloslaskelma

(1000 €)	Liite	1.1.–31.12.2020	1.1.–31.12.2019
LIKEVAIHTO	3.	106 823	103 104
Valmistus omaan käyttöön		503	517
Liiketoiminnan muut tuotot	5.	532	557
Materiaalit ja palvelut	6.	35 974	32 617
Henkilöstökulut	7.	52 782	51 543
Poistot ja arvonalentumiset	8.	9 272	10 799
Liiketoiminnan muut kulut		13 669	14 419
LIKEVOITTO		-3 838	-5 201
Rahoitustuotot ja -kulut	10.	763	20 793
VOITTO ENNEN TILINPÄÄTÖSSIIRTOJA JA VEROJA		-3 075	15 592
Tuloverot	12.	-966	-4 544
Vähemmistön osuus		-130	-189
TILIKAUDEN VOITTO		-4 172	10 859

Konsernitase

(1000 €)	Liite	31.12.2020	31.12.2019
VASTAAVAA			
PYSYVÄT VASTAAVAT	13.		
Aineettomat hyödykkeet		46 499	49 151
Aineelliset hyödykkeet		8 451	8 712
Sijoitukset		237	237
PYSYVÄT VASTAAVAT YHTEENSÄ		55 187	58 100
VAIHTUVAT VASTAAVAT			
Vaihto-omaisuus	15.	6 724	5 604
Pitkäaikaiset saamiset	16.	884	6 548
Lyhytaikaiset saamiset	17.	27 526	19 826
Rahoitusarvopaperit	18.	15 418	10 211
Rahat ja pankkisaamiset		30 913	52 225
VAIHTUVAT VASTAAVAT YHTEENSÄ		81 465	94 413
VASTAAVAA YHTEENSÄ		136 652	152 512

(1000 €)	Liite	31.12.2020	31.12.2019
VASTATTAVAA			
OMA PÄÄOMA	19.		
Osakepääoma		1 504	1 504
Vararahasto		8 132	8 132
Liittymismaksurahasto		0	41 786
Osakeanti		1 310	0
Sijoitetun vapaan oman pääoman rahasto		48 396	2 240
Edellisten tilikausien voitto		54 979	53 896
Tilikauden voitto		-4 172	10 859
OMA PÄÄOMA YHTEENSÄ		110 149	118 419
VÄHEMMISTÖOSUUS		357	999
VIERAS PÄÄOMA			
Pitkäaikainen vieras pääoma	21.	42	121
Lyhytaikainen vieras pääoma	22.	26 104	32 974
VIERAS PÄÄOMA YHTEENSÄ		26 146	33 095
VASTATTAVAA YHTEENSÄ		136 652	152 512

Konsernin rahoituslaskelma

(1000 €)	Liite	1.1.–31.12.2020	1.1.–31.12.2019
Liiketoiminnan rahavirta			
Tilikauden voitto/tappio		-4 172	10 859
Oikaisut tilikauden voittoon		9 436	-5 643
Liiketoiminnan rahavirta ennen käyttöpääoman muutosta		5 265	5 216
Käyttöpääoman muutos:			
Vaihto-omaisuus	lisäys -/ vähennys +	-1 120	343
Lyhytaikaiset saamiset	lisäys -/ vähennys +	-2 107	463
Lyhytaikainen vieras pääoma	vähennys -/ lisäys +	3 676	1 801
Liiketoiminnan rahavirta ennen rahoituseriä ja veroja		5 713	7 823
Saadut osingot		50	1 150
Korko- ja muut rahoitustuotot		424	19 500
Rahoituskulut		-125	-228
Verot		-4 432	-3 667
Liiketoiminnan rahavirta		1 632	24 578
Investointien rahavirta			
Osakkeiden ostot		-747	-12 014
Investoinnit aineellisiin ja aineettomiin hyödykkeisiin		-2 432	-2 123
Osakkeiden myynnit ja pääoman palautukset		0	-28
Aineellisten ja aineettomien hyödykkeiden luovutustulot		535	540
Investointien rahavirta		-2 644	-13 626

(1000 €)	Liite	1.1.–31.12.2020	1.1.–31.12.2019
Rahoituksen rahavirta			
Maksullinen osakeanti		1 010	421
Pitkäaikaisten lainojen muutos		0	-1 500
Lyhytaikaisten lainojen muutos		-5 712	-11 983
Omien osakkeiden hankkiminen		0	-71
Omien osakkeiden myyminen		262	355
Maksetut osingot ja muu voitonjako		-10 652	-9 084
Lainasaamisten takaisinmaksut		0	2 397
Rahoituksen rahavirta		-15 092	-19 465
Rahavarojen muutos laskelman mukaan			
		-16 104	-8 512
Rahavarat 1.1.		62 436	70 948
Rahavarat 31.12.*		46 331	62 436
Rahavarojen muutos		-16 104	-8 512

* Rahoitusarvopaperit on rahoituslaskelmassa käsitelty rahavaroina.

Emoyhtiön tuloslaskelma

(1000 €)	Liite	1.1.–31.12.2020	1.1.–31.12.2019
LIKEVAIHTO	3.	1 016	867
Liiketoiminnan muut tuotot	5.	10	22
Henkilöstökulut	7.	2 148	1 809
Poistot ja arvonalentumiset	8.	138	124
Liiketoiminnan muut kulut		2 788	2 532
LIKEVOITTO		-4 048	-3 576
Rahoitustuotot ja -kulut	10.	4 415	20 907
VOITTO ENNEN TILINPÄÄTÖSSIIRTOJA JA VEROJA		367	17 331
Tilinpäätössiirrot	11.	2 994	1 925
Tuloverot	12.	-69	-3 481
TILIKAUDEN VOITTO		3 292	15 775

Emoyhtiön tase

(1000 €)	Liite	31.12.2020	31.12.2019
VASTAAVAA			
PYSYVÄT VASTAAVAT	13.		
Aineettomat hyödykkeet		440	423
Aineelliset hyödykkeet		312	275
Sijoitukset		85 832	81 580
PYSYVÄT VASTAAVAT YHTEENSÄ		86 584	82 278
VAIHTUVAT VASTAAVAT			
Pitkäaikaiset saamiset	16.	694	6 390
Lyhytaikaiset saamiset	17.	11 258	2 811
Rahoitusarvopaperit	18.	15 418	10 211
Rahat ja pankkisaamiset		17 690	37 217
VAIHTUVAT VASTAAVAT YHTEENSÄ		45 060	56 628
VASTAAVAA YHTEENSÄ		131 644	138 906

(1000 €)	Liite	31.12.2020	31.12.2019
VASTATTAVAA			
OMA PÄÄOMA	19.		
Osakepääoma		1 504	1 504
Vararahasto		8 132	8 132
Liittymismaksurahasto		0	41 786
Osakeanti		1 310	0
Sijoitetun vapaan oman pääoman rahasto		48 396	2 240
Edellisten tilikausien voitto		62 679	56 683
Tilikauden voitto		3 292	15 775
OMA PÄÄOMA YHTEENSÄ		125 314	126 120
TILINPÄÄTÖSSIIRTOJEN KERTYMÄ	20.	8	2
VIERAS PÄÄOMA			
Pitkäaikainen vieras pääoma	21.	3 259	4 032
Lyhytaikainen vieras pääoma	22.	3 063	8 752
VIERAS PÄÄOMA YHTEENSÄ		6 322	12 784
VASTATTAVAA YHTEENSÄ		131 644	138 906

Emoyhtiön rahoituslaskelma

(1000 €)	Liite	1.1.–31.12.2020	1.1.–31.12.2019
Liiketoiminnan rahavirta			
Tilikauden voitto/tappio		3 292	15 775
Oikaisut tilikauden voittoon		-7 002	-19 247
Liiketoiminnan rahavirta ennen käyttöpääoman muutosta		-3 709	-3 473
Käyttöpääoman muutos:			
Lyhytaikaiset saamiset	lisäys -/ vähennys +	69	18
Lyhytaikainen vieras pääoma	vähennys -/ lisäys +	-109	-4
Liiketoiminnan rahavirta ennen rahoituseriä ja veroja		-3 750	-3 459
Saadut osingot		3 792	1 255
Korko- ja muut rahoitustuotot		297	19 451
Rahoituskulut		-84	-171
Verot		-3 519	-2 302
Konsernitilisaamisen/-velan muutos		-772	2 108
Liiketoiminnan rahavirta		-4 035	16 883
Investointien rahavirta			
Osakkeiden ostot		-814	-14 780
Investoinnit aineellisiin ja aineettomiin hyödykkeisiin		-192	-290
Aineellisten ja aineettomien hyödykkeiden luovutustulot		-68	-28
Myönnettyt lainat		-500	
Lainasaamisten takaisinmaksut		500	850
Investointien rahavirta		-1 073	-14 249

(1000 €)	Liite	1.1.–31.12.2020	1.1.–31.12.2019
Rahoituksen rahavirta			
Maksullinen osakeanti		1 010	421
Pitkäaikaisten lainojen muutos			-1 500
Lyhytaikaisten lainojen muutos		-1 500	-11 000
Saadut konserniavustukset		1 925	
Omien osakkeiden myynti		262	355
Maksetut osingot ja muu voitonjako		-9 908	-9 058
Myönnettyt lainat		-1 000	
Lainasaamisten takaisinmaksut			2 397
Rahoituksen rahavirta		-9 211	-18 385
Rahavarojen muutos laskelman mukaan			
		-14 320	-15 750
Rahavarat 1.1.		47 428	63 178
Rahavarat 31.12.*		33 108	47 428
Rahavarojen muutos		-14 320	-15 750

* Rahoitusarvopaperit on rahoituslaskelmassa käsitelty rahavaroina.

Tilinpäätöksen liitetiedot

KONSERNITILINPÄÄTÖKSEN LAADINTAPERIAATTEET 2020

1. KONSERNITILINPÄÄTÖS

Viria Oyj, kotipaikka Seinäjoki, on Viria-konsernin emoyhtiö. Jäljennös konsernitilinpäätöksestä on saatavissa Viria Oyj:n konttorista Silmukkatie 6, 65100 Vaasa tai sivulta www.viria.fi.

1.1. Konsernitilinpäätöksen laajuus

Konsernitilinpäätökseen on yhdistelty kaikki konserniyritykset seuraavaa yhtiötä lukuunottamatta: Fast. Ab Jakobstads Botenvikvägen 31:n osalta ei ole laadittu erillisiä yhdistelylaskelmia. Yhdistelemisellä konsernitilinpäätökseen ei olisi mainittavaa vaikutusta konsernin tulokseen eikä omaan pääomaan.

1.2. Konsernitilinpäätöksen laadintaperiaatteet

Konsernitilinpäätös on laadittu KPA:n mukaisesti. Konsernitilinpäätöstä laadittaessa on eliminoitu yhtiöiden keskinäiset tuotot, kulut ja voitonjako, samoin yhtiöiden keskinäiset saamiset ja velat.

Keskinäisen osakeomistuksen eliminoinnissa on käytetty hankintamenomenetelmää. Vähemmistöosuudet on erotettu konsernin omasta pääomasta ja tuloksesta sekä esitetty omana eränään.

Pitkän valmistusajan vaativista suoritteista syntyvä tulo on kirjattu tuotoksi valmistusasteen perusteella. Pitkän valmistusajan vaativiksi suoritteiksi on katsottu hankkeet, joiden valmistusaika on ennakoitu vähintään 6 kk. Pitkäaikaishankkeiden valmistusaste on määritelty hankkeen toteutuneiden menojen suhteessa hankkeen arvioituihin kokonaismenoihin.

2. ARVOSTUSPERIAATTEET

2.1. Pysyvien vastaavien arvostus

Aineettomat ja aineelliset pysyvät vastaavat on merkitty taseeseen muuttuvaan hankintamenoona vähennettynä suunnitelman mukaisilla poistoilla.

Suunnitelman mukaiset poistoajat ovat:

Kehittämismenot	5 vuotta
Aineettomat oikeudet	3–5 vuotta
Muut aineettomat hyödykkeet	3–10 vuotta
Rakennukset ja rakennelmat	15–25 vuotta
Verkosto	5 vuotta
Koneet ja kalusto	3–5 vuotta
Liikearvo	5 vuotta
Konserniliikearvo	5–10 vuotta

Pysyvien vastaavien sijoitukset on arvostettu hankintamenoona tai sitä alempaan todennäköiseen käypään arvoon.

2.2. Vaihto-omaisuuden arvostus

Vaihto-omaisuus on arvostettu keskihankintahintaperiaatteen mukaiseen muuttuvaan hankintamenoona tai sitä pienempään todennäköiseen luovutushintaan.

2.3. Valuuttamääräiset erät

Ulkomaanrahan määräiset tuloslaskelmaerät on muutettu Suomen rahan määräiseksi tilikauden keskipäivän kurssiin.

Ulkomaanrahan määräiset tase-erät on muutettu Suomen rahan määräiseksi tilinpäätöspäivän kurssiin.

2.4. Rahoitusarvopapereiden arvostus

Vaihtuvien vastaavien rahoitusarvopaperit on arvostettu hankintamenoona tai sitä pienempään todennäköiseen jälleenhankintamenoona.

Sijoitusten ja rahoitusarvopapereiden arvonalautukset tai -alennukset esitetään rahoituserissä.

2.5. Tutkimus- ja tuotekehitysmenot

Tutkimus- ja tuotekehitysmenot on pääsääntöisesti kirjattu vuosikuluiksi niiden syntymisvuonna. Useamman vuoden tuloa kerryttävät tuotekehitysmenot on aktivoitu taseeseen ja poistetaan 5 vuoden aikana.

2.6. Eläkkeet

Konsernin henkilökunnan eläketurva on hoidettu ulkopuolisissa eläkevakuutusyhtiöissä. Eläkemaksut ja tilikauden kohdistuvat kulut perustuvat vakuutusyhtiön tekemiin laskelmiin. Eläkemenot kirjataan kuluksi kertymisvuonna.

2.7. Tuloverot ja laskennallinen verovelka

Tilikaudelle kuuluvat verot on jaksotettu suoriteperusteisesti. Kertyneeseen poistoeroon sisältyvä laskennallinen verovelka on kirjattu konsernitilinpäätöksessä vieraaseen pääomaan sekä loput poistoerosta omaan pääomaan ja vähemmistöosuuteen.

2.8. Edellisen tilikauden tietojen vertailukelpoisuus

Spellpoint Group Oy ja Spellpoint Oy on vertailukaudella yhdistelty konserniin 1.2.2019 lähtien. Tilikauden 2019 rahoitustuotoin sisältyy DNA-osakkeiden myyntivoittoja 18 miljoonaa euroa.

Tilinpäätöksen liitetiedot

EMOYHTIÖN TILINPÄÄTÖKSEN LAADINTAPERIAATTEET 2020

1.2. Tilinpäätöksen laadintaperiaatteet

Tilinpäätös on laadittu KPA:n mukaisesti.

2. ARVOSTUSPERIAATTEET

2.1. Pysyvien vastaavien arvostus

Aineettomat ja aineelliset pysyvät vastaavat on merkitty taseeseen muuttuvaan hankintamenuon vähennettynä suunnitelman mukaisilla poistoilla.

Suunnitelman mukaiset poistoajat ovat:

Aineettomat oikeudet	5 vuotta
Muut aineettomat hyödykkeet	3–10 vuotta
Rakennukset ja rakennelmat	15–25 vuotta
Koneet ja kalusto	3–5 vuotta

Pysyvien vastaavien sijoitukset on arvostettu hankintamenuon tai sitä alempana todennäköiseen käypään arvoon.

2.2. Valuuttamääräiset erät

Ulkomaanrahan määräiset tuloslaskelmaerät on muutettu Suomen rahan määräiseksi tilikauden keskikurssiin.

Ulkomaanrahan määräiset tase-erät on muutettu Suomen rahan määräiseksi tilinpäätöspäivän kurssiin.

2.3. Rahoitusarvopapereiden arvostus

Vaihtuvien vastaavien rahoitusarvopaperit on arvostettu hankintamenuon tai sitä pienempään todennäköiseen jälleenhankintamenuon.

Sijoitusten ja rahoitusarvopapereiden arvonalautukset tai -alennukset esitetään rahoituserissä.

2.4. Eläkkeet

Emoyhtiön henkilökunnan eläketurva on hoidettu ulkopuolisisa eläkevakuutusyhtiöissä. Eläkemaksut ja tilikauteen kohdistuvat kulut perustuvat vakuutusyhtiön tekemiin laskelmiin. Eläkemenot kirjataan kuluksi kertymisvuonna.

2.5. Edellisen tilikauden tietojen vertailukelpoisuus

Tilikauden 2019 emoyhtiön rahoitustuottoihin sisältyy DNA-osakkeiden myyntivoittoja 18 miljoonaa euroa.

Tuloslaskelman liitetiedot

(1000 €)	Konserni 2020	Konserni 2019	Emoyhtiö 2020	Emoyhtiö 2019
3. LIIKEVAIHTO				
Toimialoitain				
Turva	69 122	65 091		
Digitaalinen kehittäminen	37 859	37 670		
Muut	2 687	2 640	1 016	867
Liiketoiminta-alueiden välinen liikevaihto	-2 845	-2 297		
Liikevaihto yhteensä	106 823	103 104	1 016	867
Markkina-alueittain				
Kotimaa	104 650	100 869	1 016	867
Muu Eurooppa	2 024	2 086		
Pohjois-Amerikka	105	109		
Muut	44	40		
Liikevaihto yhteensä	106 823	103 104	1 016	867
Valmistusasteen mukaan tuloutettujen, mutta asiakkaille luovuttamatta olevien pitkäaikaishankkeiden osalta tuotoiksi tilikaudella ja aikaisempina tilikausina kirjattu määrä	3 611	593		
Pitkäaikaishankkeiden tuotoiksi kirjaamatta oleva määrä				
Valmistusasteen mukaan tuloutettavat hankkeet	2 681	2 591		

(1000 €)	Konserni 2020	Konserni 2019	Emoyhtiö 2020	Emoyhtiö 2019
4. KONSERNIYHTIÖIDEN VÄLISET LIIKETOIMET				
Konserniyhtiöiden väliset liiketoimet perustuvat konsernin sisäiseen siirtohinnoitteluluohjeeseen, jossa lähtökohtana on markkinaehtoinen hinnoittelu.				
Konserniyhtiöille myydyt palvelut ja tuotteet			1 016	867
Konserniyhtiöiltä ostetut palvelut, tuotteet ja vuokrat tilikaudella			581	535
Korkotuotot konserniyhtiöiltä			52	55
Osinkotuotot konserniyhtiöiltä			3 744	107
Konserniavustukset konserniyhtiöiltä			3 000	1 925
5. LIIKETOIMINNAN MUUT TUOTOT				
Käyttöomaisuuden luovutusvoitot	372	377	0	16
Saadut avustukset	60	10		
Konsernipalvelutuotot			8	7
Muut	101	170	2	0
Liiketoiminnan muut tuotot yhteensä	532	557	10	22
6. MATERIAALIT JA PALVELUT				
Ostot tilikauden aikana	32 654	29 084		
Varastojen muutos	-1 100	341		
	31 554	29 425		
Ulkopuoliset palvelut	4 421	3 192		
Materiaalit ja palvelut yhteensä	35 974	32 617		
7. HENKILÖSTÖKULUT				
Palkat ja palkkiot	44 453	42 563	1 948	1 593
Eläkekulut	6 939	7 746	171	192
Muut henkilösivukulut	1 391	1 234	30	24
Henkilöstökulut yhteensä	52 782	51 543	2 148	1 809

Tuloslaskelman liitetiedot

(1000 €)	Konserni 2020	Konserni 2019	Emoyhtiö 2020	Emoyhtiö 2019
7. HENKILÖSTÖKULUT				
Johdon palkat ja palkkiot				
Toimitusjohtajat ja hallintoelimet			548	543
Toimitusjohtajat	1 156	1 129		
Hallintoelimet	264	236		
Konsernin ja emoyhtiön palveluksessa oli henkilöstöä tilikauden aikana keskimäärin	714	693	16	16
joista toimihenkilöitä	600	583	16	16
työntekijöitä	114	110		
Työsuhteen osa-aikaisuus huomioon ottaen henkilöstöä oli keskimäärin	743	724	18	19
joista toimihenkilöitä	624	609	18	19
työntekijöitä	119	115		
Johdon eläkesitoumukset				
Osalla konserniin kuuluvien yhtiöiden toimitusjohtajista on 62 vuoden ja osalla 63 vuoden eläkeikä.				
8. POISTOT JA ARVONALENTUMISET				
Poistot aineellisista ja aineettomista hyödykkeistä	2 048	2 178	138	124
Konserniliiketoimintakauppojen poistot liiketoimintakauppojen liikearvosta	7 224	6 924		
Arvonalentumiset pysyvien vastaavien hyödykkeistä	0	1 698		
Poistot yhteensä	9 272	10 799	138	124

Tase-eräkohtainen poistoerittely sisältyy kohtaan pysyvät vastaavat

(1000 €)	Konserni 2020	Konserni 2019	Emoyhtiö 2020	Emoyhtiö 2019
9. TILINTARKASTAJAN PALKKIOT				
Tilintarkastusyhteisöt				
Tilintarkastuspalkkiot	98	101	53	47
Veroneuvonta	0	32	0	25
Muut palkkiot	90	111	90	107
Tilintarkastuspalkkiot yhteensä	188	244	143	179
10. RAHOITUSTUOTOT JA -KULUT				
Osinkotuotot	50	1 150	3 792	1 255
Muut korko- ja rahoitustuotot				
Saman konsernin yrityksiltä			52	55
Muilta	922	19 219	723	19 095
Muut korko- ja rahoitustuotot yhteensä	922	19 219	775	19 149
Rahoitusarvopaperien arvonalentumiset ja -palautumiset	-1	678	-1	678
Korkokulut ja muut rahoituskulut	-209	-254	-151	-176
Rahoitustuotot ja -kulut yhteensä	763	20 793	4 415	20 907
11. TILINPÄÄTÖSSIIRROT				
Saatu konserniavustus			3 000	1 925
Suunnitelman mukaisten ja verotuksessa tehtyjen poistojen erotus			-6	0
Tilinpäätössiirrot yhteensä			2 994	1 925
12. TULOVEROT				
Tuloverot edelliseltä tilikaudelta	8	4	10	-28
Tuloverot tilikaudelta	957	4 540	59	3 509
Laskennallisen verovelan muutos	1	0		
Tuloverot yhteensä	966	4 544	69	3 481

Taseen liitetiedot

13. PYSYVÄT VASTAAVAT

KONSERNI

Aineettomat hyödykkeet	(1000 €)	Kehittämismenot	Aineettomat oikeudet	Liikearvo	Muut aineettomat hyödykkeet	Konserniliikearvo	Ennakkomaksut ja kesk. hankinnat	Yhteensä
Hankintameno 1.1.2020		164	1 542	3 221	1 987	66 840	109	73 864
Lisäykset			8	196	634	4 226	104	5 169
Hankintameno 31.12.2020		164	1 551	3 417	2 622	71 066	213	79 033
Kertyneet poistot ja arvonalentumiset 1.1.2020		161	1 177	1 957	897	20 521		24 714
Siirrot erien välillä			-12		12			0
Tilikauden poisto		3	205	570	388	6 654		7 821
Kertyneet poistot 31.12.2020		164	1 371	2 527	1 297	27 175		32 534
Kirjanpitoarvo 31.12.2020		0	180	890	1 325	43 891	213	46 499

Aineelliset hyödykkeet	(1000 €)	Maa-alueet	Liittymismaksut	Rakennukset ja rakennelmat	Verkostot	Koneet ja kalusto	Ennakkomaksut ja kesk. hankinnat	Yhteensä
Hankintameno 1.1.2020		1 727	34	14 313	406	6 270	107	22 857
Lisäykset			7	304	256	727	124	1 418
Konsernieliminoointien muutokset						5		5
Vähennykset		-10		-223		-59	-6	-298
Siirrot erien välillä				140		38	-178	0
Hankintameno 31.12.2020		1 717	41	14 534	662	6 982	47	23 983
Kertyneet poistot ja arvonalentumiset 1.1.2020				9 338	185	4 622		14 145
Vähennysten kertyneet poistot				-64		-1		-64
Tilikauden poisto				457	72	922		1 451
Kertyneet poistot 31.12.2020				9 731	257	5 544		15 532
Kirjanpitoarvo 31.12.2020		1 717	41	4 803	405	1 438	47	8 451

Sijoitukset	(1000 €)	Osakkeet Omistusyhteisyydet	Osakkeet Muut	Muut saamiset	Yhteensä
Kirjanpitoarvo 1.1.2020		214	23	1	237
Vähennykset				-1	-1
Kirjanpitoarvo 31.12.2020		214	23	0	237

Taseen liitetiedot

13. PYSYVÄT VASTAAVAT

EMOYHTIÖ

Aineettomat hyödykkeet	(1000 €)	Aineettomat oikeudet	Muut aineettomat hyödykkeet	Ennakkomaksut ja kesk.hankinnat	Yhteensä
Hankintameno 1.1.2020		298	428	129	855
Lisäykset			17	122	139
Hankintameno 31.12.2020		298	446	251	995
Kertyneet poistot ja arvonalentumiset 1.1.2020		195	238		432
Tilikauden poisto		60	63		122
Kertyneet poistot 31.12.2020		254	300		554
Kirjanpitoarvo 31.12.2020		44	146	251	440

Aineelliset hyödykkeet	(1000 €)	Maa-alueet	Rakennukset ja rakennelmat	Koneet ja kalusto	Yhteensä
Hankintameno 1.1.2020		87	204	7	298
Lisäykset				53	53
Hankintameno 31.12.2020		87	204	60	351
Kertyneet poistot ja arvonalentumiset 1.1.2020			22	1	23
Tilikauden poisto			8	8	16
Kertyneet poistot 31.12.2020			31	9	39
Kirjanpitoarvo 31.12.2020		87	173	51	312

Sijoitukset	(1000 €)	Osakkeet Konserniyritykset	Osakkeet Omistusyhteisyritykset	Osakkeet Muut	Saamiset Konserniyritykset	Yhteensä
Kirjanpitoarvo 1.1.2020		74 866	214	0	6 500	81 580
Lisäykset		4 252			500	4 752
Vähennykset					-500	-500
Kirjanpitoarvo 31.12.2020		79 118	214	0	6 500	85 832

14. KONSERNIN JA EMOYHTIÖN OMISTUSOSUUDET 31.12.2020

Konserniyritykset	Konsernin omistusosuus-%	Emoyhtiön omistusosuus-%	Omistusyhteisyritykset	Konsernin omistusosuus-%	Emoyhtiön omistusosuus-%
Viria Security Oy, Vaasa	100,00	100,00	Fast. Ab Jakobstads Bottenvikvägen 31, Pietarsaari	25,62	25,62
Bitfactor Oy, Oulu	100,00	100,00			
Tansec Oy, Kotka	100,00	100,00			
Viria Kiinteistöt Oy, Vaasa	100,00	100,00			
Hibox Systems Oy Ab, Turku	86,87	86,87			
Aureolis Oy, Helsinki	100,00	100,00			
Spellpoint Oy, Espoo	100,00	100,00			

Taseen liitetiedot

(1000 €)	Konserni 2020	Konserni 2019	Emoyhtiö 2020	Emoyhtiö 2019
VASTAAVAA				
VAIHTUVAT VASTAAVAT				
15. VAIHTO-OMAISUUS				
Aineet, tarvikkeet ja tavarat	6 724	5 604		
Vaihto-omaisuus yhteensä	6 724	5 604		
16. PITKÄAIKAISET SAAMISET				
Lainasaamiset	694	6 256	694	6 256
Muut saamiset ja laskennallinen verosaaminen	189	158	0	0
Siirtosaamiset	0	134	0	134
Pitkäaikaiset saamiset yhteensä	884	6 548	694	6 390
17. LYHYTAIKAISET SAAMISET				
Myyntisaamiset	15 943	15 337	0	1
Myyntisaamiset saman konsernin yrityksiltä			34	1
Lainasaamiset	6 954	629	6 953	628
Lainasaamiset saman konsernin yrityksiltä			1 000	0
Muut saamiset	135	294	55	133
Muut saamiset saman konsernin yrityksiltä			3 000	1 925
Siirtosaamiset	4 494	3 566	210	112
Siirtosaamiset saman konsernin yrityksiltä			5	11
Lyhytaikaiset saamiset yhteensä	27 526	19 826	11 258	2 811
Siirtosaamisten erittely:				
Korkosaaminen	145	0	145	0
Versaaminen	419	525	0	0
Osatuloutussaaminen	566	57	0	0
Jaksotetut henkilöstökulut	18	48	3	3
Siirtosaamiset ostoista	2 531	1 919	55	105
Siirtosaamiset myynneistä	175	661		
Muut	640	356	7	4
Siirtosaamiset yhteensä	4 494	3 566	210	112

(1000 €)	Konserni 2020	Konserni 2019	Emoyhtiö 2020	Emoyhtiö 2019
VASTAAVAA				
VAIHTUVAT VASTAAVAT				
18. RAHOITUSARVOPAPERIT				
Rahoitusarvopaperit koostuvat julkisen kaupankäynnin kohteena olevista osakkeista, rahasto-osuuksista ja joukkovelkakirjalainoista.				
Jälleenhankintahinta	16 820	11 365	16 820	11 365
Kirjanpitoarvo	15 418	10 211	15 418	10 211
Erutus	1 402	1 154	1 402	1 154

Taseen liitetiedot

(1000 €)	Konserni 2020	Konserni 2019	Emoyhtiö 2020	Emoyhtiö 2019
VASTATTAVAA				
19. OMA PÄÄOMA				
Osakepääoma 1.1.	1 504	1 504	1 504	1 504
Osakepääoma 31.12.	1 504	1 504	1 504	1 504
Vararahasto 1.1.	8 132	8 132	8 132	8 132
Vararahasto 31.12.	8 132	8 132	8 132	8 132
Liittymismaksurahasto 1.1.	41 786	41 786	41 786	41 786
Siirto sijoitetun vapaan oman pääoman rahastoon	-41 786		-41 786	
Liittymismaksurahasto 31.12.	0	41 786	0	41 786
Osakeanti	1 310		1 310	
Sijoitetun vapaan oman pääoman rahasto 1.1.	2 240	1 000	2 240	1 000
Siirto liittymismaksurahastosta	41 786		41 786	
Omien osakkeiden myynti	4 370	1 240	4 370	1 240
Sijoitetun vapaan oman pääoman rahasto 31.12.	48 396	2 240	48 396	2 240
Voitto edellisiltä tilikausilta 1.1.	64 756	63 257	72 457	65 902
Voitonjako	-10 631	-9 714	-10 632	-9 705
Omien osakkeiden hankinta		-62		
Muut oman pääoman muutokset	854	415	854	486
Voitto edellisiltä tilikausilta 31.12.	54 979	53 896	62 679	56 683
Tilikauden voitto	-4 172	10 859	3 292	15 775
Oma pääoma yhteensä	110 149	118 419	125 314	126 120
LASKELMA VOITONJAKOKELPOISISTA VAROISTA 31.12.				
Sijoitetun vapaan oman pääoman rahasto			48 396	2 240
Voitto edellisiltä tilikausilta			62 679	56 683
Tilikauden voitto			3 292	15 775
Jakokelpoiset varat yhteensä			114 367	74 697

(1000 €)	Konserni 2020	Konserni 2019	Emoyhtiö 2020	Emoyhtiö 2019
VASTATTAVAA				
VIERAS PÄÄOMA				
20. TILINPÄÄTÖSSIIRTOJEN KERTYMÄ				
Tilinpäätössiirtojen kertymä emoyhtiössä muodostuu kertyneestä poistoerosta.			8	2
21. PITKÄAIKAINEN VIERAS PÄÄOMA				
Laskennallinen verovelka tilinpäätössiirroista	2	0		
Lainat rahoituslaitoksilta	30	40		
Konsernitilivelat saman konsernin yrityksille			3 259	4 032
Muut pitkäaikaiset velat, osamaksuvelat	11	81		
Pitkäaikainen vieras pääoma yhteensä	42	121	3 259	4 032
22. LYHYTAIKAINEN VIERAS PÄÄOMA				
Lainat rahoituslaitoksilta	10	5 712		1 500
Saadut ennakot	713	802		
Ostovelat	4 985	4 414	150	434
Ostovelat saman konsernin yrityksille			46	78
Muut velat	5 774	5 480	2 126	2 051
Siirtovelat	14 622	16 565	741	4 653
Siirtovelat saman konsernin yrityksille				36
Lyhytaikainen vieras pääoma yhteensä	26 104	32 974	3 063	8 752
Siirtovelkojen erittely:				
Korkovelat	0	4		0
Jaksotetut henkilöstökulut	9 984	9 296	629	338
Maksamattomat tuloverot	1 383	4 875	59	3 509
Muut	3 255	2 389	53	806
Yhteensä	14 622	16 565	741	4 653

■ Toimintakertomuksen liitetiedot

OLENNAISET TAPAHTUMAT TILIKAUDELLE

Viria Oyj osti 19.3.2020 loput Aureolis Oy:n osakkeet ja omistaa nyt yhtiön koko osakekannan. Kauppa toteutettiin osakevaihtona. Konsernissa toteutettiin yritysjärjestelyjä seuraavasti: Bellurum BI-palvelut Oy sulautui Aureolis Oy:hyn 31.12.2020 ja Spellpoint Group Oy sulautui Spellpoint Oy:hyn 31.12.2020.

Viria Oyj:n hallitus on arvioinut vuoden 2020 alussa puhjenneen ja nopeasti laajentuneen koronapandemian vaikutuksia konsernin markkinaympäristöön, työntekijöihin ja liiketoimintaan. Koronapandemian vaikutukset konsernin palvelujen kysyntään ovat toistaiseksi olleet maltilliset. Yhtiön hallitus ja johto seuraavat koronavirustilanteen kehittymistä ja päivittävät arviotaan pandemian vaikutuksessa tilanteen edetessä. Pandemian vaikutuksia yhtiön liiketoimintaan sekä yhtiön taloudellista tilannetta ja kehitystä tilikauden aikana on esitetty tarkemmin hallituksen toimintakertomuksessa.

Tarkempia tietoja yhtiön taloudellisesta tilasta ja kehityksestä on annettu toimintakertomuksessa.

YHTIÖN OSAKKEET

Yhtiöllä on 5 764 428 osaketta. Määrässä on mukana henkilöstön osakekannustinjärjestelmässä marras-joulukuussa merkityt 82 003 osaketta, jotka on rekisteröity 7.1.2021.

Yhtiö on laskenut tilikauden aikana liikkeelle yhteensä 297 039 uutta osaketta. Näistä 200 576 kappaletta liittyi tytäryhtiön osakevaihtoon, 14 460 laskettiin liikkeelle osana hallitukselle suunnattua osakepalkkio-ohjelmaa sekä sunnattuna antina

yhtiön johdolle. Lisäksi osana henkilöstölle suunnattua osakekannustinohjelmamaa yhtiö on laskenut liikkeelle 82 003 uutta osaketta, jotka on merkitty joulukuun 2020 aikana, merkinnät on vahvistettu hallituksen kokouksessa 18.12.2020, ja osakeanti on rekisteröity 7.1.2021. Henkilöstöantiin osallistui 298 Virian henkilöstöön kuuluvaa. Merkintähinta oli 15,97 euroa. Sen pohjana oli Privanetissa Virian osakkeella huhti-syyskuussa tehtyjen kauppojen keskiparssi, josta vähennettiin 10 prosentin alennus.

Kukin osake oikeuttaa yhteen ääneen yhtiökokouksessa, kuitenkin niin, että kukaan ei saa äänestää enemmän kuin yhdellä kymmenesosalla kokouksessa edustetusta äänimäärästä.

OMAT OSAKKEET

Tytäryhtiöillä oli 31.12.2020 hallussaan 400 kpl emoyhtiön osakkeita (0,0 % osakepääomasta) ja emoyhtiöllä 80 130 kpl omia osakkeitaan (1,4 % osakepääomasta), eli konsernilla yhteensä 80 530 kpl omia osakkeita (1,4 % osakepääomasta).

ESITYS KATSAUSKAUDEN VOITON KÄSITTELYSTÄ

Emoyhtiön voitonjakokelpoiset varat ovat 114 367 427,41 euroa ja emoyhtiön tilikauden voitto 3 292 243,99 euroa. Hallitus ehdottaa yhtiökokoukselle, että voitonjakokelpoisista varoista jaetaan osinkoa 1,80 euroa/osake, mikä tilinpäätöksen vahvistamispäivän tilanteen mukaan vastaisi yhteensä 10 231 736,40 euroa.

Yhtiön taloudellisessa asemassa ei tilikauden päättymisen jälkeen ole tapahtunut olennaisia muutoksia.

TILIKAUDEN JÄLKEISET TAPAHTUMAT

Samu Konttinen on aloittanut Viria Oyj:n toimitusjohtajana 1.1.2021.

Viria Oyj on 19.2.2021 solmitulla sopimuksella myynyt omistamansa Oy Hibox Systems Ab:n osakkeet Accedo AB:lle. Kauppa astui voimaan 1.3.2021.

Verohallinto on 25.2.2021 päättänyt hyväksyä Viria Oyj:n tekemät oikaisuvaatimukset koskien vuosina 2017 ja 2018 toimitettua Viria Oyj:n silloisen tytäryhtiön Vemetra Holding Oy:n verotusta. Päätös merkitsee noin 1 miljoonan euron veronpalautusta Viria Oyj:lle.

Muut liitetiedot

(1000 €)	Konserni 2020	Konserni 2019	Emoyhtiö 2020	Emoyhtiö 2019
Vakuudet				
Vakuudeksi annetut yritys- ja kiinteistökiinnitykset	84	84		
Velat, joiden vakuudeksi on annettu osakkeita tai arvo-osuustilejä				
Rahalaitoslainat	0	1 500	0	1 500
Vakuudeksi annetut osakkeet / negative pledge	9 702	9 702	9 702	9 702
Velat, joiden vakuutena on takaus				
Rahalaitoslainat	0	4 000		
Limiitit	468	139		
Lainojen ja limiittien käytössä oleva määrä	468	4 139		
Lainojen ja limiittien käytettävissä oleva määrä	900	4 900		
Vakuutena oleva takauksen määrä	468	4 139		
Samaan konserniin kuuluvien yritysten puolesta annetut vakuudet ja takaukset				
Käytössä olevien annettujen vakuuksien ja takauksen määrä			468	4 139
Annettujen vakuuksien ja takauksen enimmäismäärä			900	4 900

(1000 €)	Konserni 2020	Konserni 2019	Emoyhtiö 2020	Emoyhtiö 2019
Vastuusitoumukset				
Vuokra- ja leasing sopimuksista johtuva vastuu				
Seuraavan 12 kuukauden aikana maksettavat	4 082	4 104	37	52
Myöhemmin maksettavat	4 819	2 877	4	13
Yhteensä	8 900	6 980	40	65
Muut vastuut ja vakuudet				
Myönnetyn vakuuden kokonaismäärä	384	476		
Käytössä	384	475		
Arvonlisäveron palautusvastuu kiinteistöinvestoinneista	93	88		
Vakuudet ja vastuusitoumukset yhteensä	19 630	21 468	10 210	13 905

Viria Kiinteistöt Oy on velvollinen tarkastamaan vuonna 2013 aktivoituista Puskantie 16-18 ja Torikatu 36, vuonna 2014 aktivoituista Puskantie 16-18, Silmukkatie 6 (varasto), Silmukkatie 4 ja Museokatu 11, vuonna 2016 aktivoituista Museokatu 11, vuonna 2019 aktivoituista Puskantie 16-18 ja Yrittäjätie 15 ja vuonna 2020 aktivoituista Silmukkatie 4 ja 6 kiinteistöinvestoinneista tekemiään arvonlisäverovähennyksiä.

Muut liitetiedot

VAIHTOEHTOISTEN TUNNUSLUKIJEN TÄSMÄYTYSLASKELMAT

Viria Oyj julkaisee vaihtoehtoisia tunnuslukuja antaakseen paremman kuvan liiketoiminnan operatiivisesta kehityksestä ja parantaakseen vertailukelpoisuutta raportointikausien välillä.

Viria Oyj:n käyttämät vaihtoehtoiset tunnusluvut ovat käyttökate, oikaistu käyttökate, oikaistu liikevoitto ennen liikearvopoistoja, oikaistu liikevoitto ja oikaistu katsauskauden tulos.

LASKENTAKAAVAT:

Käyttökate:

Liiketulos + poistot ja arvonalentumiset

Oikaisut:

Oikaistu käyttökate, oikaistu liikevoitto ennen liikearvopoistoja, oikaistu liikevoitto ja oikaistu tilikauden tulos on laskettu vähentämällä kiinteistöjen, käyttöomaisuusosakkeiden ja liiketoimintojen myynneistä aiheutuneet myyntivoitot/-tappiot, vakuutus- ja muut korvaukset sekä muut oikaisut vastaavasta raportoidusta luvusta.

Oman pääoman tuotto % (ROE):

$$\frac{\text{Tulos ennen tilinpäätössirtoja} - \text{tuloverot varsinaisesta toiminnasta}}{\text{Oma pääoma (keskim.)} + \text{vähemmistöosuus (keskim.)}} \times 100$$

Oma pääoma (keskim.) + vähemmistöosuus (keskim.)

Tunnusluvun jakajana käytetään tilikauden alun ja lopun keskiarvoa, tilikauden pituudella painotettuna.

Omavaraisuusaste:

$$\frac{\text{Oma pääoma} + \text{vähemmistöosuus}}{\text{Taseen loppusumma} - \text{saadut ennakot}} \times 100$$

Taseen loppusumma – saadut ennakot

Jakajassa ja jaettavassa käytetään tilinpäätöspäivän arvoja.

Bruttoinvestoinnit:

Tilikauden käyttöomaisuusinvestoinnit, joista ei ole vähennetty omaisuuden myyntiä.

(1000 €)	1.1.–31.12.2020	1.1.–31.12.2019
KÄYTTÖKATE JA OIKAISTU KÄYTTÖKATE		
Liikevoitto	-3 838	-5 201
Poistot ja arvonalentumiset	9 272	10 799
Käyttökate	5 434	5 598
Käyttöomaisuuden myyntivoitot	-338	-377
Uudelleenjärjestelykulut	582	213
Kertaluonteiset liiketoiminnan muut kulut	483	58
Oikaistu käyttökate	6 160	5 492
OIKAISTU LIIKEVOITTO JA OIKAISTU LIIKEVOITTO ILMAN LIIKEARVOPOISTOJA		
Liikevoitto	-3 838	-5 201
Käyttöomaisuuden myyntivoitot	-338	-377
Uudelleenjärjestelykulut	582	213
Kertaluonteiset liiketoiminnan muut kulut	483	58
Kiinteistöihin kohdistuvat alaskirjaukset	0	1 698
Oikaistu liikevoitto	-3 111	-3 609
Liikearvopoistot	7 224	6 924
Oikaistu liikevoitto ilman liikearvopoistoja	4 113	3 315
OIKAISTU KATSAUSKAUDEN TULOS		
Tilikauden tulos	-4 172	10 859
Käyttöomaisuuden myyntivoitot	-338	-377
Uudelleenjärjestelykulut	582	213
Kertaluonteiset liiketoiminnan muut kulut	483	58
Kiinteistöihin kohdistuvat alaskirjaukset	0	1 698
Oikaisuerien verovaikutukset	-145	8
Oikaistu katsauskauden tulos	-3 590	12 459

Tilinpäätöksen ja toimintakertomuksen päiväys ja allekirjoitus

Vaasassa 3.3.2021

Timo Kotilainen
Puheenjohtaja

Kaj Hagros

Jussi Hattula

Elina Piispanen

Matti Piri

Stefan Wikman

Samu Konttinen
Toimitusjohtaja

Tilintarkastuskertomus

Viria Oyj:n yhtiökokoukselle

TILINPÄÄTÖKSEN TILINTARKASTUS

Lausunto

Olemme tilintarkastaneet Viria Oyj:n (y-tunnus 0747682-9) tilinpäätöksen tilikaudelta 1.1.–31.12.2020. Tilinpäätös sisältää sekä konsernin että emoyhtiön taseen, tuloslaskelman, rahoituslaskelman ja liitetiedot.

Lausuntonamme esitämme, että tilinpäätös antaa oikean ja riittävän kuvan konsernin sekä emoyhtiön toiminnan tuloksesta ja taloudellisesta asemasta Suomessa voimassa olevien tilinpäätöksen laatimista koskevien säännösten mukaisesti ja täyttää lakisääteiset vaatimukset.

Lausunnon perustelut

Olemme suorittaneet tilintarkastuksen Suomessa noudatettavan hyvän tilintarkastustavan mukaisesti. Hyvän tilintarkastustavan mukaisia velvollisuuksiamme kuvataan tarkemmin kohdassa Tilintarkastajan velvollisuudet tilinpäätöksen tilintarkastuksessa. Olemme riippumattomia emoyhtiöstä ja konserniyrityksistä niiden Suomessa noudatettavien eettisten vaatimusten mukaisesti, jotka koskevat suorittamaamme tilintarkastusta ja olemme täyttäneet muut näiden vaatimusten mukaiset eettiset velvollisuutemme. Käsityksemme mukaan olemme hankkineet lausuntonme perustaksi tarpeellisen määrän tarkoitukseen soveltuvaa tilintarkastusevidenssiä.

Tilinpäätöstä koskevat hallituksen ja toimitusjohtajan velvollisuudet

Hallitus ja toimitusjohtaja vastaavat tilinpäätöksen laatimisesta siten, että se antaa oikean ja riittävän kuvan Suomessa voimassa olevien tilinpäätöksen laatimista koskevien säännösten

mukaisesti ja täyttää lakisääteiset vaatimukset. Hallitus ja toimitusjohtaja vastaavat myös selaisesta sisäisestä valvonnasta, jonka ne katsovat tarpeelliseksi voidakseen laatia tilinpäätöksen, jossa ei ole väärinkäytöksestä tai virheestä johtuvaa olennaista virheellisyttä.

Hallitus ja toimitusjohtaja ovat tilinpäätöstä laatiessaan velvollisia arvioimaan emoyhtiön ja konsernin kykyä jatkaa toimintaansa ja soveltuvissa tapauksissa esittämään seikat, jotka liittyvät toiminnan jatkuvuuteen ja siihen, että tilinpäätös on laadittu toiminnan jatkuvuuteen perustuen. Tilinpäätös laaditaan toiminnan jatkuvuuteen perustuen, paitsi jos emoyhtiö tai konserni aiotaan purkaa tai toiminta lakkauttaa tai ei ole muuta realistista vaihtoehtoa kuin tehdä niin.

Tilintarkastajan velvollisuudet tilinpäätöksen tilintarkastuksessa

Tavoitteenamme on hankkia kohtuullinen varmuus siitä, onko tilinpäätöksessä kokonaisuutena väärinkäytöksestä tai virheestä johtuvaa olennaista virheellisyttä, sekä antaa tilintarkastuskertomus, joka sisältää lausuntonme. Kohtuullinen varmuus on korkea varmuustaso, mutta se ei ole tae siitä, että olennainen virheellisyys aina havaitaan hyvän tilintarkastustavan mukaisesti suoritettavassa tilintarkastuksessa. Virheellisyksiä voi aiheutua väärinkäytöksestä tai virheestä, ja niiden katsotaan olevan olennaisia, jos niiden yksin tai yhdessä voisi kohtuudella odottaa vaikuttavan taloudellisiin päätöksiin, joita käyttäjät tekevät tilinpäätöksen perusteella. Hyvän tilintarkastustavan mukaiseen tilintarkastukseen kuuluu, että käytämme ammatillista harkintaa ja säilytämme ammatillisen skeptisyyden koko tilintarkastuksen ajan. Lisäksi:

- Tunnistamme ja arvioimme väärinkäytöksestä tai virheestä johtuvat tilinpäätöksen olennaisen virheellisuuden riskit, suunnitellamme ja suoritamme näihin riskeihin vastaavia tilintarkastustoimenpiteitä ja hankimme lausuntonme perustaksi tarpeellisen määrän tarkoitukseen soveltuvaa tilintarkastusevidenssiä. Riski siitä, että väärinkäytöksestä johtuva olennainen virheellisyys jää havaitsematta, on suurempi kuin riski siitä, että virheestä johtuva olennainen virheellisyys jää havaitsematta, sillä väärinkäytökseen voi liittyä yhteistoimintaa, väärentämistä, tietojen tahallista esittämättä jättämistä tai virheellisten tietojen esittämistä taikka sisäisen valvonnan sivuuttamista.

- Muodostamme käsityksen tilintarkastuksen kannalta relevantista sisäisestä valvonnasta pystyäksemme suunnittelemaan olosuhteisiin nähden asianmukaiset tilintarkastustoimenpiteet mutta emme siinä tarkoituksessa, että pystyisimme antamaan lausunnon emoyhtiön tai konsernin sisäisen valvonnan tehokkuudesta.

- Arvioimme sovellettujen tilinpäätöksen laatimisperiaatteiden asianmukaisuutta sekä johdon tekemien kirjanpidollisten arvioiden ja niistä esitettävien tietojen kohtuullisuutta.

- Teemme johtopäätöksen siitä, onko hallituksen ja toimitusjohtajan ollut asianmukaista laatia tilinpäätös perustuen oletukseen toiminnan jatkuvuudesta, ja teemme hankkimamme tilintarkastusevidenssin perusteella johtopäätöksen siitä, esiintyykö sellaista tapahtumiin tai olosuhteisiin liittyvää olennaista epävarmuutta, joka voi antaa merkittävää aihetta epäillä emoyhtiön tai konsernin kykyä jatkaa toimintaansa. Jos johtopäätöksemme on, että olennaista epä-

varmuutta esiintyy, meidän täytyy kiinnittää tilintarkastuskertomuksessamme lukijan huomiota epävarmuutta koskeviin tilinpäätöksessä esitettyihin tietoihin tai, jos epävarmuutta koskevat tiedot eivät ole riittäviä, mukauttaa lausuntonme. Johtopäätöksemme perustuvat tilintarkastuskertomuksen antamispäivään mennessä hankittuun tilintarkastusevidenssiin. Vastaiset tapahtumat tai olosuhteet voivat kuitenkin johtaa siihen, ettei emoyhtiö tai konserni pysty jatkamaan toimintaansa.

- Arvioimme tilinpäätöksen, kaikki tilinpäätöksessä esitettävät tiedot mukaan lukien, yleistä esittämistapaa, rakennetta ja sisältöä ja sitä, kuvastaako tilinpäätös sen perustana olevia liiketoimia ja tapahtumia siten, että se antaa oikean ja riittävän kuvan.

- Hankimme tarpeellisen määrän tarkoitukseen soveltuvaa tilintarkastusevidenssiä konserniin kuuluvia yhteisöjä tai liiketoimintoja koskevasta taloudellisesta informaatiosta pystyäksemme antamaan lausunnon konsernitilinpäätöksestä. Vastaamme konsernin tilintarkastuksen ohjauksesta, valvonnasta ja suorittamisesta. Vastaamme tilintarkastuslausunnosta yksin.

Kommunikoimme hallintoelinten kanssa muun muassa tilintarkastuksen suunnittelusta laajuudesta ja ajoituksesta sekä merkittävistä tilintarkastushavainnoista, mukaan lukien mahdolliset sisäisen valvonnan merkittävät puutteellisuudet, jotka tunnistamme tilintarkastuksen aikana.

Tilintarkastuskertomus

MUUT RAPORTOINTIVELVOITTEET

Muu informaatio

Hallitus ja toimitusjohtaja vastaavat muusta informaatiosta. Muu informaatio käsittää toimintakertomuksen. Tilinpäätöstä koskeva lausuntonme ei kata muuta informaatiota.

Velvollisuutenamme on lukea muu informaatio tilinpäätöksen tilintarkastuksen yhteydessä ja tätä tehdessämme arvioida, onko muu informaatio olennaisesti ristiriidassa tilinpäätöksen tai tilintarkastusta suoritettaessa hankkimamme tietämyksen kanssa tai vaikuttaako se muutoin olevan olennaisesti virheellistä. Velvollisuutenamme on lisäksi arvioida, onko toimintakertomus laadittu sen laatimiseen sovellettavien säännösten mukaisesti.

Lausuntonamme esitämme, että toimintakertomuksen ja tilinpäätöksen tiedot ovat yhdenmukaisia ja että toimintakertomus on laadittu toimintakertomuksen laatimiseen sovellettavien säännösten mukaisesti.

Jos teemme suorittamamme työn perusteella johtopäätöksen, että toimintakertomuksessa on olennainen virheellisyys, meidän on raportoitava tästä seikasta. Meillä ei ole tämän asian suhteen raportoitavaa.

Muut lausunnot

Puollamme tilinpäätöksen vahvistamista. Hallituksen esitys taseen osoittaman voiton käyttämisestä on osakeyhtiölain mukainen. Puollamme vastuuvapauden myöntämistä emoyhtiön hallintoneuvoston ja hallituksen jäsenille sekä toimitusjohtajalle tarkastamaltamme tilikaudelta.

Turussa 4. maaliskuuta 2021
KPMG OY AB

Esa Kailiala KHT

Tietoa osakkeenomistajille

VARSINAINEN YHTIÖKOKOUS 2021

Viria Oyj:n varsinainen yhtiökokous pidetään torstaina 6.5.2021 klo 14.00 Framin auditoriossa osoitteessa Frami B, Kampusranta 9, 60320 Seinäjoki.

Yhtiökokoukset on julkaistu yhtiön verkkosivuilla viria.fi/yhtiokokous sekä sanomalehdissä Ilkka-Pohjalainen, Vasabladet ja Keskipojanmaa 14.4.2021.

Koronaviruspandemiasta johtuen Viria on ryhtynyt varotoimiin, jotta yhtiökokous voidaan pitää huomioiden osakkeenomistajien, henkilökunnan ja muiden sidosryhmien terveys ja turvallisuus. Yhtiökokous pyritään pitämään kestoltaan mahdollisimman lyhyenä ja osallistujamäärältään rajoitettuna.

Osakkeenomistajille suositellaan ensisijaisesti yhtiökokouksen seuraamista verkossa videolähetyksen kautta ja äänestämistä ennakoon tai osallistumista yhtiökokoukseen asiamiehen välityksellä. Osakkeenomistajilla on myös mahdollisuus esittää etukäteen kysymyksiä yhtiökokouksessa käsiteltävistä asioista.

TALOUDELLINEN KALENTERI

Viria julkaisee puolivuositiedotuksen ja tilinpäätöstiedotteen lisäksi vuoden ensimmäiseltä ja kolmannelta vuosineljännekseltä suppeamman liiketoimintakatsauksen.

- Liiketoimintakatsaus tammi-maaliskuulta julkaistaan tiistaina 4.5.2021
- Puolivuositiedotus tammi-kesäkuulta julkaistaan tiistaina 31.8.2021
- Liiketoimintakatsaus heinä-syyskuulta julkaistaan perjantaina 29.10.2021

Tilinpäätöstiedote, vuosikertomus, puolivuositiedotus sekä liiketoimintakatsaukset julkaistaan yhtiön verkkosivuilla osoitteessa www.viria.fi/omistajille/vuosikertomukset

